




**OBSERVATOIRE DE  
L'INDUSTRIE de  
TRANSFORMATION  
Données 2005**



**DIRECTION DE L'EXPANSION ECONOMIQUE**

**DIVISION DES STATISTIQUES ET DES ETUDES ECONOMIQUES**



**SOMMAIRE**

	<b>Pages</b>
PREAMBULE	1
Liste des Industries Constituant la base de données	4
<b>CHAPITRE n° 1 - DONNEES GENERALES ET GRAPHIQUES</b> Informations et Graphiques	10
<b>CHAPITRE n° 2 - L'INDUSTRIE CHIMIQUE / PHARMACEUTIQUE ET DE COSMETOLOGIE</b> Informations et Graphiques	33
<b>CHAPITRE n° 3 - L'INDUSTRIE DE CONSTRUCTIONS ELECTRIQUES ET ELECTRONIQUES</b> Informations et Graphiques	37
<b>CHAPITRE n° 4 - L'INDUSTRIE DE TRANSFORMATION DES MATIERES PLASTIQUES</b> Informations et Graphiques	41
<b>CHAPITRE n° 5 - L'INDUSTRIE METALLURGIQUE MECANIQUE ET DE CONSTRUCTION DE MACHINES</b> Informations et Graphiques	45
<b>CHAPITRE n° 6 - L'INDUSTRIE TEXTILE</b> Informations et Graphiques	49
<b>CHAPITRE n° 7 - L'INDUSTRIE ALIMENTAIRE</b> Informations et Graphiques	53
<b>CHAPITRE n° 8 - L'INDUSTRIE DE L'IMPRIMERIE, DE L'EDITION, DU PAPIER ET DU CARTON</b> Informations et Graphiques	57
<b>CHAPITRE n° 9 - INDUSTRIES MANUFACTURIERES DIVERSES</b> Informations et Graphiques	61

## *Préambule*

### **Titre 1-Evolution de la présentation de l'Observatoire.**

A l'occasion de cette nouvelle édition traitant des résultats de l'année 2005 la mise à jour du fichier industrie des entreprises s'est poursuivie. Il n'y a pas eu de modification des tableaux présents dans l'observatoire.

En 2007, pour la confection de l'observatoire 2006, nous procéderons à nouveau à la mise à jour de l'inventaire des sociétés figurant dans cet observatoire et par voie de conséquence nous effectuerons une enquête auprès de toutes les industries pour mettre à jour les surfaces réellement utilisées et réparties par type d'utilisation.

Nous avons fait, chaque fois que cela est possible, figurer un commentaire de nature à éclairer les tableaux ou graphiques auxquels ils s'attachent.

### **Titre 2- Tendances de l'observatoire de l'industrie données 2005.**

#### **1- Généralités.**

Tout d'abord, il est aisé de constater que le Secteur Industriel a une fois de plus bien progressé. Il est en phase avec le Chiffre d'Affaires global de la Principauté qui connaît une forte hausse de + 11,90 % par rapport à l'année précédente. Le Chiffre d'Affaires industriel quant à lui est en légère progression (hausse de + 0,18 %) par rapport à l'année 2004.

Le nombre d'industries de la Principauté est quasiment stable (105 entreprises), avec deux cessations (dont une reprise l'année précédente) contre une création.

#### **2- L'emploi.**

La simple lecture du nombre d'employés du Secteur Industriel (tab 8b) permet de se rendre compte qu'il est en baisse depuis 2001. Il passe de 3 583 salariés pour l'année 2001 contre 3 470 pour 2005.

Si l'on regarde l'évolution du secteur de l'industrie sur 6 ans, on constate qu'il y a eu une hausse du nombre de salariés en 2001 et 2002 et que cette année on est revenu aux chiffres de l'année 2000 (3 467 salariés).

### 3- Analyse du Chiffre d'Affaires global de l'Industrie.

#### ➤ Le Chiffre d'Affaires des Sous Secteurs :

L'analyse en détail des sous-secteurs permet de constater que tous les opérateurs de l'Industrie ne participent pas de la même façon à cette progression.

Trois sous secteurs restent positifs en 2005 :

- Transformation Matières Plastiques : 261 437 813 € (soit + 4,20 %),
- Imprimerie / Carton / Emb. : 42 850 227 € (soit + 6,35 %),
- Mécanique : 40 301 849 € (soit + 18,55 %).

Il faut relativiser la performance du sous secteur Mécanique du fait que le Chiffre d'Affaires qu'il dégage n'est pas très élevé. Ce n'est pas le cas pour le sous secteur des Transformations des Matières Plastiques qui progresse de + 4,20 % avec une part de Chiffre d'Affaires beaucoup plus importante et la meilleure progression en valeur (+ 10,53 M €).

Les cinq autres sous secteurs connaissent une légère baisse en 2005:

- Chimie / Pharmacie / Cosmétologie : 365 380 684 € (soit - 2,20 %),
- Electronique : 82 705 431 € (soit - 6,79 %),
- Textile/Habillement : 35 254 966 € (soit - 4,06 %),
- Divers : 21 553 445 € (soit - 7,65 %),
- Alimentaire : 13 924 939 € (soit - 2,47 %).

La baisse de Chiffre d'Affaires la plus importante en valeur est réalisée par le sous secteur de la Chimie / Pharmacie / Cosmétologie ( - 8,21 M€ ). Ces cinq sous secteurs représentent 60 % du Chiffre d'Affaires de l'industrie.

#### ➤ Le Chiffre d'Affaires Export :

Si les sous secteurs performants affichent une progression en terme de Chiffre d'Affaires, celle-ci se retrouve également dans leur Chiffre d'Affaires Export.

Ceci est une bonne nouvelle car, le Chiffre d'Affaires Export est appelé à jouer un rôle de plus en plus important dans l'évolution fiscale du système communautaire.

En effet, il sera très important de disposer d'une activité export conséquente à l'avenir car le système européen va évoluer à court terme et les perceptions dans les échanges intracommunautaires ne se feront plus à destination mais dans le pays de départ. Il sera donc vital que l'activité export du Secteur Industriel se renforce.

**4- Les Surfaces Industrielles.**

Depuis de nombreuses années, nous sommes confrontés à la demande pressante des opérateurs de l'Industrie concernant les attributions supplémentaires de surfaces destinées à ce secteur.

Les industriels monégasques attendent beaucoup de la répartition des surfaces des délaissés SNCF, qui est la condition nécessaire pour conserver une production en Principauté.

L'attribution de ces locaux ne pourra à elle seule résoudre tous les problèmes du Secteur Industriel. Comme nous l'avons mentionné dans le point 3-, à l'horizon 2010 la TVA sera perçue dans le pays d'export ou d'expédition, et la nécessité d'être implanté en Principauté sera une évidence.

Liste des industries constituant la base de données

N°RCI	Numéro DSEE	Raison Sociale	Enseigne	Adresse	Responsable	Activité
56S00020	222C00691	S.A.M. PAPETERIES LA ROUSSE	IMPRIMERIE LA ROUSSE	1, RUE PLATI	REVELLI JEAN-LOUIS	L'INDUSTRIE DE L'IMPRIMERIE, DE L'EDITION, DU PAPIER ET DU CARTON
56S00030	177C00609	BETTINA SOCIETE ANONYME		2, AVENUE CROVETTO	JACQUIN HUGHES	L'INDUSTRIE TEXTILE/ Habillement
56S00055	245C00541	SOCIETE ANONYME LABORATOIRES ASEPTA		1, 3, AVENUE PRINCE HEREDITAIRE ALBERT	NOIR ANNE-MARIE	L'INDUSTRIE CHIMIQUE, PHARMACEUTIQUE ET DE COSMETOLOGIE
56S00128	332B00207	SOCIETE ANONYME DE FABRICATION D'APPAREILS SCIENTIFIQUES		10, QUAI ANTOINE 1ER	BUSSOTTI JEAN-FRANCK	INDUSTRIES METALLURGIQUES, MECANIQUES ET DE CONSTRUCTION DE MACHINES
56S00140	252C00826	SIAMP-CEDAP		4, QUAI ANTOINE 1ER	DJIERDJIAN TIGRANE	L'INDUSTRIE DE TRANSFORMATION DES MATIERES PLASTIQUES
56S00146	251E00562	SOCIETE MONEGASQUE DU CAOUTCHOUC		4, QUAI ANTOINE 1ER	DJIERDJIAN TIGRANE	L'INDUSTRIE DE TRANSFORMATION DES MATIERES PLASTIQUES
56S00190	311A00195	SOCIETE D'APPAREILLAGE RADIO-ELECTRIQUE		3, RUE DE L'INDUSTRIE	RENAULT ALAIN	INDUSTRIES DE LA CONSTRUCTION ELECTRIQUE ET ELECTRONIQUE
56S00223	245C00542	SOCIETE ANONYME LANCASTER	LANCASTER GROUP	6, AVENUE PRINCE HEREDITAIRE ALBERT	RIPOLL GABRIEL	L'INDUSTRIE CHIMIQUE, PHARMACEUTIQUE ET DE COSMETOLOGIE
56S00231	244C00525	TECHNI-PHARMA		7, RUE DE L'INDUSTRIE	SIMONNARD AXELLE	L'INDUSTRIE CHIMIQUE, PHARMACEUTIQUE ET DE COSMETOLOGIE
56S00241	244C00527	LABORATOIRE THERAMEX		6, AVENUE PRINCE HEREDITAIRE ALBERT	LONGERAY PIERRE-HENRY	L'INDUSTRIE CHIMIQUE, PHARMACEUTIQUE ET DE COSMETOLOGIE
56S00264	362C00779	BIJOUX LUXE		41, AVENUE HECTOR OTTO	FRIGERIO UMBERTO	LES INDUSTRIES MANUFACTURIERES DIVERSES
56S00272	158V00599	SOPREM		8, RUE SUFFREN REYMOND	VOGELEY HANS-WILHELM	L'INDUSTRIE ALIMENTAIRE
56S00321	292K00126	S.A. LA TYROLIENNE		7, RUE DE L'INDUSTRIE	VIAL MARIE-FRANCOISE	INDUSTRIES METALLURGIQUES, MECANIQUES ET DE CONSTRUCTION DE MACHINES
56S00339	252H00172	INNOGE PE INDUSTRIES SAM	INNOGAZ	RUE DU GABIAN	SOLLIET MICHEL	L'INDUSTRIE DE TRANSFORMATION DES MATIERES PLASTIQUES
56S00343	316C00204	EATON		17, AVENUE PRINCE HEREDITAIRE ALBERT	SASPORTAS JOSEPH	INDUSTRIES DE LA CONSTRUCTION ELECTRIQUE ET ELECTRONIQUE
56S00351	245A00549	SOCIETE ANONYME LABORATOIRES SANIGENE		7, RUE DE L'INDUSTRIE	HORMANS NORBERT	L'INDUSTRIE CHIMIQUE, PHARMACEUTIQUE ET DE COSMETOLOGIE
56S00431	244C00523	DENSMORE ET COMPAGNIE		7, RUE DE MILLO	PICOZZI CARLO	L'INDUSTRIE CHIMIQUE, PHARMACEUTIQUE ET DE COSMETOLOGIE
56S00482	252H00818	MICROTECHNIC		2, RUE DU GABIAN	BENALYCHERIF MONCEF	L'INDUSTRIE DE TRANSFORMATION DES MATIERES PLASTIQUES

N°RCI	Numéro DSEE	Raison Sociale	Enseigne	Adresse	Responsable	Activité
56S00510	244D00211	LABORATOIRE FAMADEM	LABORATOIRE FAMADEM DIAFARM	4, 6, AV. PRINCE HEREDITAIRE ALBERT	CORBERA GUBERN JOSE ANTONIO	L'INDUSTRIE CHIMIQUE, PHARMACEUTIQUE ET DE COSMETOLOGIE
56S00722	295E00148	ATELIERS DE CONSTRUCTIONS MECANIQUES ET ELECTRIQUES	CONTI	1, 3, AVENUE PRINCE HEREDITAIRE ALBERT	ASSELINEAU CLAUDE	INDUSTRIES METALLURGIQUES, MECANIQUES ET DE CONSTRUCTION DE MACHINES
57S00541	245C01622	COSMETIC LABORATORIES		27, BOULEVARD D'Italie	RICCIARDI PIER IVO	L'INDUSTRIE CHIMIQUE, PHARMACEUTIQUE ET DE COSMETOLOGIE
57S00665	252H00816	A.G.E.M.O.	P.G. PLASTIC	3, RUE DE L'INDUSTRIE	GUILLOIN PAUL	L'INDUSTRIE DE TRANSFORMATION DES MATIERES PLASTIQUES
58S00670	245C00540	SOFAMO		AVENUE PRINCE HEREDITAIRE ALBERT	DEUCHER GILLES	L'INDUSTRIE CHIMIQUE, PHARMACEUTIQUE ET DE COSMETOLOGIE
58S00747	262A00801	PORCELAINES D'ART DE MONACO ET DE MONTE-CARLO		16, RUE DES GERANIUMS	DEBRET JEAN	LES INDUSTRIES MANUFACTURIERES DIVERSES
58S00753	252A00828	SILVATRIM		3 ET 5, RUE DU GABIAN	MAYER GERT	L'INDUSTRIE DE TRANSFORMATION DES MATIERES PLASTIQUES
58S00758	244C00524	LABORATOIRES DISSOLVUROL		1, AVENUE DES CASTELANS	GAZO ROBERT	L'INDUSTRIE CHIMIQUE, PHARMACEUTIQUE ET DE COSMETOLOGIE
61S00999	212B00684	ETABLISSEMENTS DO-RO	DORO	2, BOULEVARD CHARLES III	BATSALLE GERARD	L'INDUSTRIE DE L'IMPRIMERIE, DE L'EDITION, DU PAPIER ET DU CARTON
61S01004	212B00685	CREATIONS FERRA	FERRA	2,BOULEVARD CHARLES III	HAMEL IOLANDA	L'INDUSTRIE DE L'IMPRIMERIE, DE L'EDITION, DU PAPIER ET DU CARTON
63P02391	182C00616	ANASTASI GIOSOFATTO		6, BD PSSE CHARLOTTE	ANASTASI GIOSOFATTO	L'INDUSTRIE TEXTILE/ Habilleme nt
64S01120	275G00122	FONDERIE DE MONACO S.A.		1, 3, AVENUE PRINCE HEREDITAIRE ALBERT	ALBONETTI MARYLENE	LES INDUSTRIES MANUFACTURIERES DIVERSES
65S01127	158V01428	OMNIUM MONEGASQUE DE COMMERCE GENERAL		5, RUE DU GABIAN	VOGELEY PHILIPP-WILHELM	L'INDUSTRIE ALIMENTAIRE
65S01129	312A00190	INDUSTRIE ELECTRO CHIMIQUE ELECTRONIQUE EN ABREGE I.E.C. ELECTRONIQUE		3, RUE DE L'INDUSTRIE	CHAMBAUT PASCAL	INDUSTRIES DE LA CONSTRUCTION ELECTRIQUE ET ELECTRONIQUE
65S01138	285D00135	MECANIQUE ET PRECISION ATELIER MECANIQUE	SOCIETE ANONYME MONEGASQUE MECANIQUE ET PRECISION	5, RUE SAIGE	BERTOLOTTO CARLO	INDUSTRIES METALLURGIQUES, MECANIQUES ET DE CONSTRUCTION DE MACHINES
66S01146	315C00220	RIVIERA NEON		3, RUE BIOVES	ALONSO ANDRE	INDUSTRIES DE LA CONSTRUCTION ELECTRIQUE ET ELECTRONIQUE
67S01173	244A01613	SOCIETE D'ETUDES THERAPEUTIQUES VETERINAIRES		5, RUE DE L'INDUSTRIE	ALVES EMMANUEL	L'INDUSTRIE CHIMIQUE, PHARMACEUTIQUE ET DE COSMETOLOGIE
68S01222	245C00547	S.A.M. CORYNE DE BRUYNES	LAITEX	17, BOULEVARD RAINIER III	MARCHIO VIVIANE	L'INDUSTRIE CHIMIQUE, PHARMACEUTIQUE ET DE COSMETOLOGIE
71S01296	244D00531	LABORATOIRE DES GRANIONS		7, RUE DE L'INDUSTRIE	BEGUIN FRANCOIS-XAVIER	L'INDUSTRIE CHIMIQUE, PHARMACEUTIQUE ET DE COSMETOLOGIE



N°RCI	Numéro DSEE	Raison Sociale	Enseigne	Adresse	Responsable	Activité
72P03146	182C00612	GIANNINI SESTINA		20, RUE DES GERANIUMS	GIANNINI SESTINA	L'INDUSTRIE TEXTILE/ Habillement
72S01352	241G00518	EXSYMOL		4, AV. PRINCE HEREDITAIRE ALBERT	SEGUIN MARIE-CHRISTINE	L'INDUSTRIE CHIMIQUE, PHARMACEUTIQUE ET DE COSMETOLOGIE
72S01370	252A00813	FORMAPLAS		2, BOULEVARD CHARLES III	GILLI CLAUDE	L'INDUSTRIE DE TRANSFORMATION DES MATIERES PLASTIQUES
72S01381	285D00137	ATELIERS MECANIQUE DE FONTVIEILLE "AMF"		1, RUE DU GABIAN	VAN DER HEYDEN HERMAN	INDUSTRIES METALLURGIQUES, MECANIQUES ET DE CONSTRUCTION DE MACHINES
73S01411	266E00299	ENTREPRISE MONEGASQUE DE TRAVAUX		13, BOULEVARD PRINCESSE CHARLOTTE	PHILIPPE ORTELLI	LES INDUSTRIES MANUFACTURIERES DIVERSES
74S01445	158F00598	SAMUPE		RUE HONORE LABANDE	FRANCOIS MANTICA	L'INDUSTRIE ALIMENTAIRE
74S01446	203Z00331	LES ATELIERS DU BOIS		4, 6, AV. PRINCE HEREDITAIRE ALBERT	TURUANI AUGUSTIN	LES INDUSTRIES MANUFACTURIERES DIVERSES
74S01471	743B00522	SEDIFA LABORATOIRES		4, AVENUE PRINCE HEREDITAIRE ALBERT	SEGUIN MARIE-CHRISTINE	L'INDUSTRIE CHIMIQUE, PHARMACEUTIQUE ET DE COSMETOLOGIE
75S01508	295M00140	SOCIETE ANONYME ROBOMAT	S.A. ROBOMAT	4,6, AV. PRINCE HEREDITAIRE ALBERT	MANNI CHARLES	INDUSTRIES METALLURGIQUES, MECANIQUES ET DE CONSTRUCTION DE MACHINES
75S01523	262A00222	MANUFACTURE DE PORCELAINE DE MONACO EN ABREGE M.D.P.M.	MANUFACTURE DE PORCELAINE DE MONACO	36, BD DES MOULINS	ROZEWICZ MARIA	LES INDUSTRIES MANUFACTURIERES DIVERSES
75S01531	222G00711	SOCIETE MONEGASQUE D'INGENIERIE ET SIGNALETIQUE EN ABREGE S.M.I.S.		8, RUE PLATI	LESCANE PATRICK	L'INDUSTRIE DE L'IMPRIMERIE, DE L'EDITION, DU PAPIER ET DU CARTON
77S01613	744B03807	MONACO-FACONNAGE	MONACO-FACONNAGE	6, AVENUE PRINCE HEREDITAIRE ALBERT	PISCIOTTA MARIE-LOUISE	L'INDUSTRIE DE L'IMPRIMERIE, DE L'EDITION, DU PAPIER ET DU CARTON
78P03815	222C00693		IMPRIMERIE BINUCCI	4, AV. PRINCE HEREDITAIRE ALBERT	BINUCCI JEAN-MARIE	L'INDUSTRIE DE L'IMPRIMERIE, DE L'EDITION, DU PAPIER ET DU CARTON
80S01826	222C00701	MULTIPRINT MONACO S.A.M.	E.G.C.	9, AVENUE PRINCE HEREDITAIRE ALBERT	RAFFIN JOELLE	L'INDUSTRIE DE L'IMPRIMERIE, DE L'EDITION, DU PAPIER ET DU CARTON
82S01901	252H00820	MECAPLAST		4,6, AV. PRINCE HEREDITAIRE ALBERT	MANNI CHARLES	L'INDUSTRIE DE TRANSFORMATION DES MATIERES PLASTIQUES
82S01938	362C00786	ATELIERS DE LA CONDAMINE ALBANU SA	ATELIERS DE LA CONDAMINE ALBANU	5, RUE DU GABIAN	ALBANU THERESE	LES INDUSTRIES MANUFACTURIERES DIVERSES
83S01977	321B00202	COMEX	COMEX	3 ET 5, RUE DU GABIAN	GILLI CLAUDE	INDUSTRIES DE LA CONSTRUCTION ELECTRIQUE ET ELECTRONIQUE
83S01990	222C00702	IMPRIMERIE DE MONACO		5, RUE DE L'INDUSTRIE	RICCOBONO JACQUES	L'INDUSTRIE DE L'IMPRIMERIE, DE L'EDITION, DU PAPIER ET DU CARTON
84P04131	222G00697		BUREAU ET CREATION LAS MONACO	1, AVENUE HENRY DUNANT	AMALBERTI AUGUSTE	L'INDUSTRIE DE L'IMPRIMERIE, DE L'EDITION, DU PAPIER ET DU CARTON



N°RCI	Numéro DSEE	Raison Sociale	Enseigne	Adresse	Responsable	Activité
84S02064	245C00554	PRODIFAC S.A.M.	PRODIFAC	9, AV. PRINCE HEREDITAIRE ALBERT	CHIROUX DE GAVELLE ALAIN-XAVIER	L'INDUSTRIE CHIMIQUE, PHARMACEUTIQUE ET DE COSMETOLOGIE
84S02071	222G00707	EUROGRAPH - C.M.P.P.	EUROGRAPH	5, RUE DE L'INDUSTRIE	RICCOBONO MAURICE	L'INDUSTRIE DE L'IMPRIMERIE, DE L'EDITION, DU PAPIER ET DU CARTON
86S02249	321B00192	S.A.M. ATOMS MONACO		7, RUE DE L'INDUSTRIE	LEO JEAN-CLAUDE	INDUSTRIES DE LA CONSTRUCTION ELECTRIQUE ET ELECTRONIQUE
88S02383	222G00709	HELIO GRAPHIC SYSTEM		2, RUE GABIAN	ANGELINI FRANCESCO	L'INDUSTRIE DE L'IMPRIMERIE, DE L'EDITION, DU PAPIER ET DU CARTON
88S02402	182A00633	BIENFAY S.A.M.		14, AVENUE CROVETTO FRERES	LOPEZ JEAN-MICHEL	L'INDUSTRIE TEXTILE/ Habilleme nt
89S02472	252C00815	S.A.M. PLASCOPAR		3, RUE DU GABIAN	CHEFNEUX CLAUDE	L'INDUSTRIE DE TRANSFORMATION DES MATIERES PLASTIQUES
89S02474	252H06764	MECAPLAST PRODUCTION S.A.M.	MECAPLAST PRODUCTION	4, AVENUE PRINCE HEREDITAIRE ALBERT	MANNI CHARLES	L'INDUSTRIE DE TRANSFORMATION DES MATIERES PLASTIQUES
89S02500	295N08893	S.A.M. EMPREINTE		9, AVENUE PRINCE HEREDITAIRE ALBERT	KRUF T HANS PETER	INDUSTRIES METALLURGIQUES, MECANIQUES ET DE CONSTRUCTION DE MACHINES
89S02550	252H00823	APPAREILS DE FILTRATION INDUSTRIELLE MONEGASQUES EN ABREGE A.F.I.M.O		1, RUE DU GABIAN	JAUME CHRISTIAN	L'INDUSTRIE DE TRANSFORMATION DES MATIERES PLASTIQUES
90S02652	158A00585	S.A.M. R. MULLOT		5, RUE DU GABIAN	MULLOT ROGER	L'INDUSTRIE ALIMENTAIRE
90S02654	182J00631	M.C. COMPANY S.A.M.	BANANA MOON	6, AVENUE PRINCE HEREDITAIRE ALBERT	FLACHAIRE DANIEL	L'INDUSTRIE TEXTILE/ Habilleme nt
91S02672	222C00696	IMPRIMERIE TESTA	COLLECTION EOLE	12, QUAI ANTOINE 1ER	THEOL GERARD	L'INDUSTRIE DE L'IMPRIMERIE, DE L'EDITION, DU PAPIER ET DU CARTON
91S02706	341Z00169	PROTOTIPO S.A.M.		9, AVENUE DES PAPALINS	PAPINI PAOLO	INDUSTRIES METALLURGIQUES, MECANIQUES ET DE CONSTRUCTION DE MACHINES
92S02776	743B00520	S.A.M. MONACHEM		3, RUE DU GABIAN	FERREYROLLE S JACQUES	L'INDUSTRIE CHIMIQUE, PHARMACEUTIQUE ET DE COSMETOLOGIE
93P05493	333Z00178		GERARD PARDINI AUTOMATISMES	16, RUE DES ORCHIDEES	PARDINI GERARD	INDUSTRIES METALLURGIQUES, MECANIQUES ET DE CONSTRUCTION DE MACHINES
93S02893	222J10939	MS2 MONACO	MS2 MONACO	31, AVENUE PRINCESSE GRACE	PASTOR JEAN-PIERRE	L'INDUSTRIE DE L'IMPRIMERIE, DE L'EDITION, DU PAPIER ET DU CARTON
93S02899	295M00134	S.A.M. PRECIS-MECA	PRECIS-MECA	6, AVENUE PRINCE HEREDITAIRE ALBERT	MANNI CHARLES	INDUSTRIES METALLURGIQUES, MECANIQUES ET DE CONSTRUCTION DE MACHINES
93S02917	222C03309	BERVICATO & CIE	B.C. COMMUNICATION ET IMPRESSION	2, BOULEVARD DU JARDIN EXOTIQUE	BERVICATO SALVATORE	L'INDUSTRIE DE L'IMPRIMERIE, DE L'EDITION, DU PAPIER ET DU CARTON

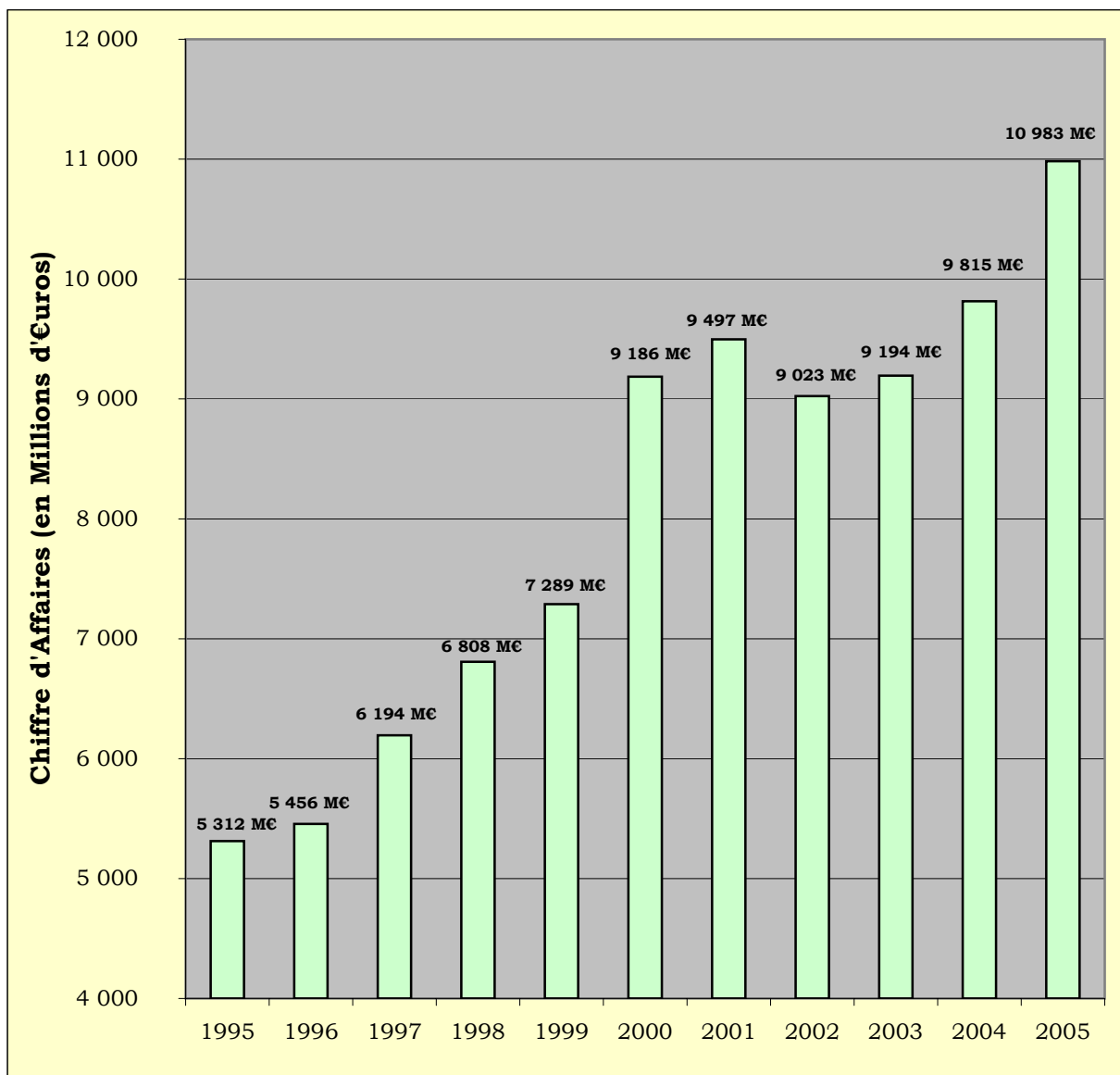
N°RCI	Numéro DSEE	Raison Sociale	Enseigne	Adresse	Responsable	Activité
94S02977	241G06096	SZONYI, SZONYI & SZONYI S.N.C.	LABORATOIRE 3 S	7, RUE DE L'INDUSTRIE	SZONYI ISTVAN	L'INDUSTRIE CHIMIQUE, PHARMACEUTIQUE ET DE COSMETOLOGIE
94S02988	333Z06472	S.A.M. TRAFIPARC		1, AVENUE DES CASTELANS	PIZZI EDMOND	INDUSTRIES METALLURGIQUES, MECANIKES ET DE CONSTRUCTION DE MACHINES
96P05888	222G07874		J.A. GRAPHIC	3, RUE DE LA COLLE	WENDEN NADINE	L'INDUSTRIE DE L'IMPRIMERIE, DE L'EDITION, DU PAPIER ET DU CARTON
96P05943	183Z07445		FOURRURE JEUNEMAITRE	2, RUE DES IRIS	JEUNEMAITRE PHILIPPE	L'INDUSTRIE TEXTILE/ Habillement
96S03193	222J07305	S.C.S. BRILLANT & CIE	EXEPUB	5, RUE BARON SAINTE-SUZANNE	BRILLANT EDMOND	L'INDUSTRIE DE L'IMPRIMERIE, DE L'EDITION, DU PAPIER ET DU CARTON
97C01077	050C07882	S.A.M. ECLOSERIE MARINE DE MONACO		QUAI JEAN-CHARLES REY	CHARVOZ JEANINE	LES INDUSTRIES MANUFACTURIERES DIVERSES
97S03278	158A07653	S.A.M. COSTA		7, RUE DE L'INDUSTRIE	COSTA ALAIN	L'INDUSTRIE ALIMENTAIRE
97S03323	182J07805	NOVATEX		6, AV. PRINCE HEREDITAIRE ALBERT	DONATI BERNARD	L'INDUSTRIE TEXTILE/ Habillement
97S03390	321B08045	INVENSYS SAM		5, RUE DU GABIAN	CHANTAL PITEAU	INDUSTRIES DE LA CONSTRUCTION ELECTRIQUE ET ELECTRONIQUE
98P06226	222G08352		GRAPHIX NOW	19, BOULEVARD DE SUISSE	FRESCO ANTONIO	L'INDUSTRIE DE L'IMPRIMERIE, DE L'EDITION, DU PAPIER ET DU CARTON
98P06236	182J08396		J.C.B.	9, AVENUE PRINCE HEREDITAIRE ALBERT	BONURA JEAN-CLAUDE	L'INDUSTRIE TEXTILE/ Habillement
98P06243	222J08409		ADHE COLOR	10, BOULEVARD PRINCESSE CHARLOTTE	ANCIA ALAIN	L'INDUSTRIE DE L'IMPRIMERIE, DE L'EDITION, DU PAPIER ET DU CARTON
98S03528	222C08457	G.S. COMMUNICATION		9, AVENUE PRINCE HEREDITAIRE ALBERT	HACHE ALAIN	L'INDUSTRIE DE L'IMPRIMERIE, DE L'EDITION, DU PAPIER ET DU CARTON
99P06415	182J09149		INTERNATIONALE TEXTILE CONCEPT EN ABREGE	20, BOULEVARD PRINCESSE CHARLOTTE	HEIN CATHERINE	L'INDUSTRIE TEXTILE/ Habillement
99S03591	222G08705	JEAN-LUC HEROUARD & CIE	CREATIVE MANAGEMENT & CONSULTING	2, RUE HONORE LABANDE	HEROUARD JEAN-LUC	L'INDUSTRIE DE L'IMPRIMERIE, DE L'EDITION, DU PAPIER ET DU CARTON
99S03659	222G08911	AV DRAY ET CIE	DITO	20, AVENUE DE FONTVIEILLE	DRAY-CARISSIMI ANNE-VALERIE	L'INDUSTRIE DE L'IMPRIMERIE, DE L'EDITION, DU PAPIER ET DU CARTON
99S03715	321B09075	S.A.M. TECHFILM		7, RUE DE L'INDUSTRIE	LEO JEAN-CLAUDE	INDUSTRIES DE LA CONSTRUCTION ELECTRIQUE ET ELECTRONIQUE
99S03740	362C09172	REPOSSI DIFFUSION S.A.M.		5, IMPASSE DE LA FONTAINE	REPOSSI ALBERTO	LES INDUSTRIES MANUFACTURIERES DIVERSES
00S03752	222J09194	LAURENT & GALLIBERT & CIE	GRAVURE DESIGN MONACO	20D, AVENUE CROVETTO FRERES	GALLIBERT LAURENT	L'INDUSTRIE DE L'IMPRIMERIE, DE L'EDITION, DU PAPIER ET DU CARTON
01S03922	341Z09826	VENTURI AUTOMOBILES S.A.M.		7, RUE DU GABIAN	PALLANCA GILDO	INDUSTRIES METALLURGIQUES, MECANIKES ET DE CONSTRUCTION DE MACHINES
01S03961	331B09977	S.C.S. LOEGEL & CIE	MONACO DENTAL ART	2, RUE DES VIOLETTES	LOEGEL FRANCK	INDUSTRIES METALLURGIQUES, MECANIKES ET DE CONSTRUCTION DE MACHINES

N°RCI	Numéro DSEE	Raison Sociale	Enseigne	Adresse	Responsable	Activité
01S03966	244C09998	R & D PHARMA		7, BOULEVARD DES MOULINS	ROUGAIGNON FRANCOIS	L'INDUSTRIE CHIMIQUE, PHARMACEUTIQUE ET DE COSMETOLOGIE
01S03978	292C10041	COMPAGNIE MONEGASQUE D'ASCENSEURS		47, RUE GRIMALDI	HERNANDEZ BERNARD	INDUSTRIES METALLURGIQUES, MECANIQUES ET DE CONSTRUCTION DE MACHINES
02S04095	245C10487	S.C.S. DE WINTER & CIE	DANIELE DE WINTER	2, AVENUE DES LIGURES	DE WINTER DANIELE	L'INDUSTRIE CHIMIQUE, PHARMACEUTIQUE ET DE COSMETOLOGIE
03P06843	252A10926		FREDERIC MARANTIER TECHNOLOGIE	1, AVENUE HENRY DUNANT	MARANTIER FREDERIC	L'INDUSTRIE DE TRANSFORMATION DES MATIERES PLASTIQUES
04P06948	222E11251		LES FEUILLETS	3, RUE TERRAZZANI	ROSTICHER MARTINE ANNICK	L'INDUSTRIE DE L'IMPRIMERIE, DE L'EDITION, DU PAPIER ET DU CARTON
04P06964	362C11272		SBIRAZOLI	2, BOULEVARD RAINIER III	SBIRRAZZUOLI JEAN-MICHEL	LES INDUSTRIES MANUFACTURIERES DIVERSES
05P07052	285D11612		A2M	3 ET 5, RUE SAIGE	GARELLO FABRICE	INDUSTRIES METALLURGIQUES, MECANIQUES ET DE CONSTRUCTION DE MACHINES
AR 00004	362C02410	BALLESTRA ARMAND		7, RUE DES ROSES	BALLESTRA ARMAND	LES INDUSTRIES MANUFACTURIERES DIVERSES
AR 00007	182C00617	BONARRIGO FRANCESCO		3 RUE LANGLE	BONARRIGO FRANCESCO	L'INDUSTRIE TEXTILE/ Habillemeent
AR 00033	285D00130	GIVANNI ROMOLO ARTISAN OUTILLAGE DE PRECISION		22 ET 24, RUE PLATI	GIVANNI ROMOLO	INDUSTRIES METALLURGIQUES, MECANIQUES ET DE CONSTRUCTION DE MACHINES

# Chapitre 1 GENERALITES

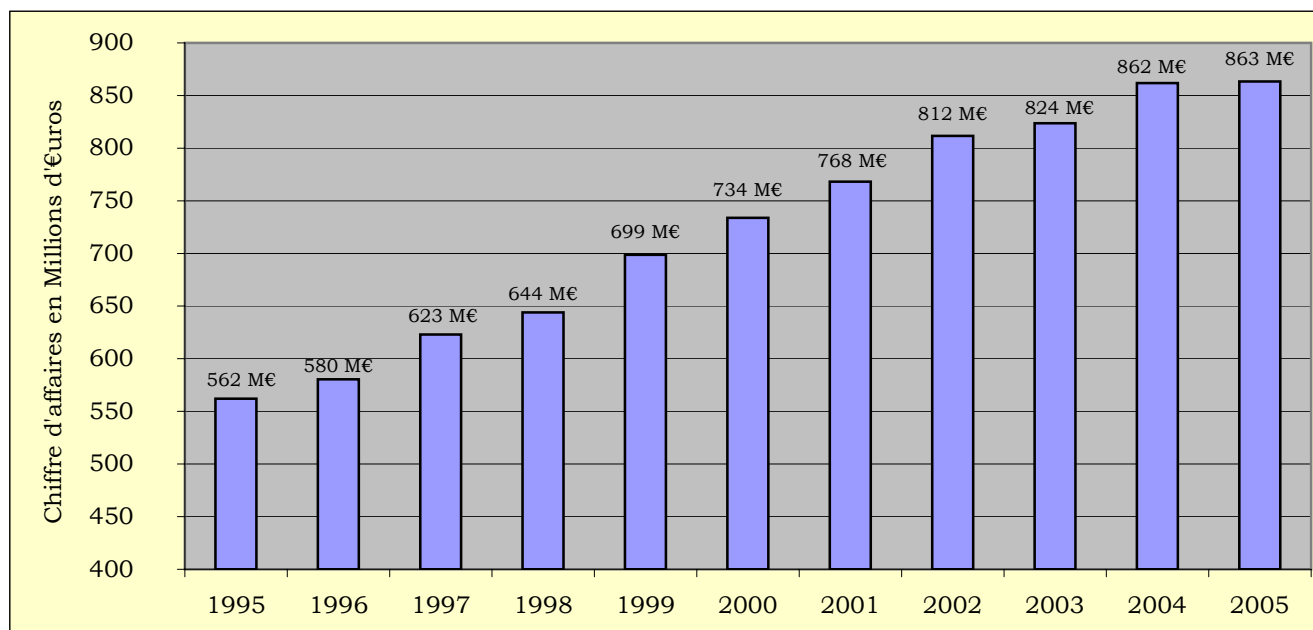
	Pages
<b>1- Evolution du Chiffre d'Affaires global de la Principauté depuis 1995</b>	<b>12</b>
<b>2a- Evolution du Chiffre d'Affaires industriel de la Principauté depuis 1995</b>	<b>13</b>
<b>2b- Palmarès des Industries 2005 en terme de Chiffre d'Affaires</b>	<b>14</b>
<b>2c- Evolution du Chiffre d'Affaires industriel Global et Exportations + Livraisons de la Principauté depuis 1998</b>	<b>15</b>
<b>2d- Palmarès des Industries Exportatrices 2005</b>	<b>16</b>
<b>2e- Evolution du Chiffre d'Affaires 2004-2005 des Sous Secteurs industriels</b>	<b>17</b>
<b>3- Nombre d'Entreprises industrielles réparties par Sous Secteurs d'Activités de 2003 à 2005</b>	<b>18</b>
<b>4- Répartition du Chiffre d'Affaires par Type d'Industries en 2005</b>	<b>19</b>
<b>5- Répartition en pourcentage du Chiffre d'Affaires par type d'Industries 2004-2005</b>	<b>20</b>
<b>6a- Répartition du nombre de salariés et du Chiffre d'Affaires des Sous Secteurs industriels</b>	<b>21</b>
<b>6b- Palmarès des Industries ayant le plus grand nombre de salariés en 2005</b>	<b>22</b>
<b>6c- Répartition par Sous Secteurs du Chiffre d'Affaires dégagé pour un salarié 2005</b>	<b>23</b>
<b>7a- Répartition du nombre d'entreprises par Sous Secteurs par tranche de Chiffre d'Affaires 2005</b>	<b>24</b>
<b>7b- Répartition du nombre de salariés par Sous Secteurs par tranche de Chiffre d'Affaires 2005</b>	<b>25</b>
<b>8a- Répartition du nombre de salariés par Type d'Activités de 2001 à 2005</b>	<b>26</b>
<b>8b- Evolution sur 5 ans du nombre de salariés</b>	<b>26</b>
<b>8c- Répartition du nombre d'entreprises par tranche du nombre de salariés en 2004-2005</b>	<b>27</b>
<b>8d- Répartition en % du nombre d'entreprises par tranche du nombre de salariés 2005</b>	<b>27</b>
<b>9- Répartition du nombre de salariés par Sous Secteurs industriels en fonction du nombre d'entreprises pour l'année 2005</b>	<b>28</b>
<b>10- Chiffre d'Affaires Export 2005</b>	<b>29</b>

<b>11- Formes Juridiques d'exploitation par Sous Secteurs d'Activités 2005</b>	<b>30</b>
<b>12a- Ancienneté des entreprises industrielles suivant la date d'inscription au Registre du Commerce et des Industries</b>	<b>31</b>
<b>12b- Ancienneté des entreprises industrielles suivant la Forme Juridique</b>	<b>31</b>
<b>13- Mètre carré de planchers utilisés par le Secteur de l'Industrie</b>	<b>32</b>

**1- Evolution du Chiffre d'Affaires global de la Principauté depuis 1995**

Le Chiffre d'Affaires global de la Principauté enregistre en 2005 une très forte hausse de 11,90 % par rapport à l'année précédente qui avait tout de même enregistrée une importante progression de 6,75 %.

### 2a- Evolution du Chiffre d'Affaires industriel de la Principauté depuis 1995



### Evolution en pourcentage du Chiffre d'Affaires du Secteur Industriel

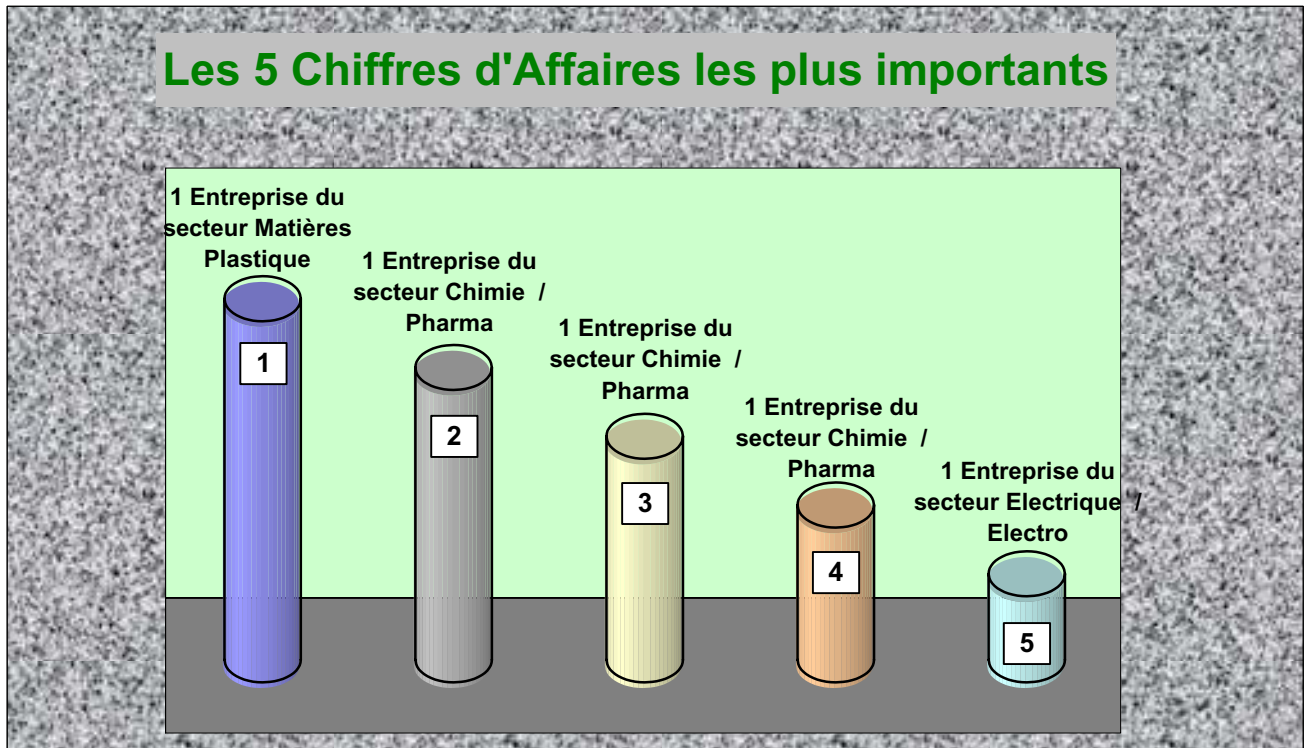
	CA Industriel	Evolution
1995	562 117 008 €	-
1996	580 495 124 €	3,27%
1997	623 026 726 €	7,33%
1998	644 010 218 €	3,37%
1999	698 774 087 €	8,50%
2000	733 804 871 €	5,01%
2001	768 200 295 €	4,69%
2002	811 675 379 €	5,66%
2003	823 656 617 €	1,48%
2004	861 878 707 €	4,64%
2005	863 409 354 €	0,18%

Le secteur industriel, dans son ensemble, a connu en 2005 une croissance de son Chiffre d'Affaires confirmant ainsi sa progression depuis 11 ans sans fléchissement.

Parallèlement à la tendance observée pour le Chiffre d'Affaires global, le Chiffre d'Affaires industriel affiche une légère augmentation de + 0,18 % en 2005, et continue à progresser.

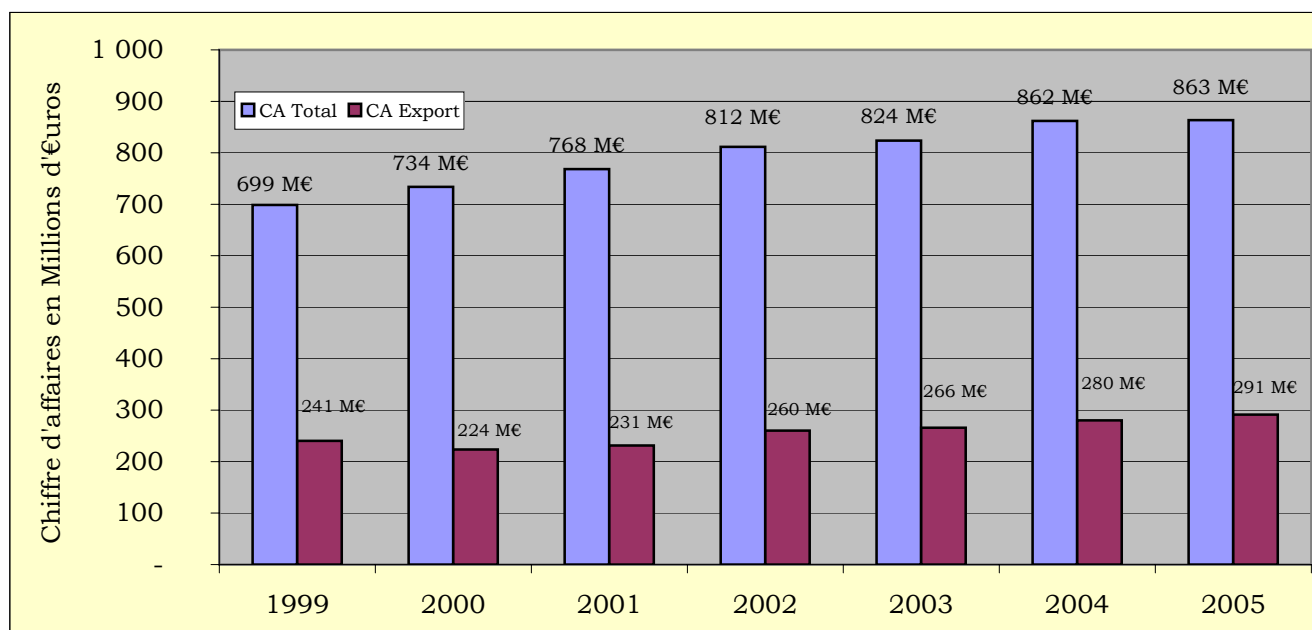


**2b- Palmarès des 5 premières entreprises industrielles 2005 en terme de Chiffre d'Affaires**



Trois des quatre premières industries ayant les Chiffres d'Affaires les plus importants sont issues du sous secteur de la Chimie Pharmaceutique. La première fait partie du sous secteur de la Transformation des Matières Plastiques, alors que la dernière fait partie du sous secteur Electrique / Electronique. Ces 5 industries représentent à elles seules 50,16 % du Chiffre d'Affaires total de l'industrie monégasque.

**2c- Evolution du Chiffre d'Affaires industriel Global et de celui à l'Export + Livraison de la Principauté depuis 1999**



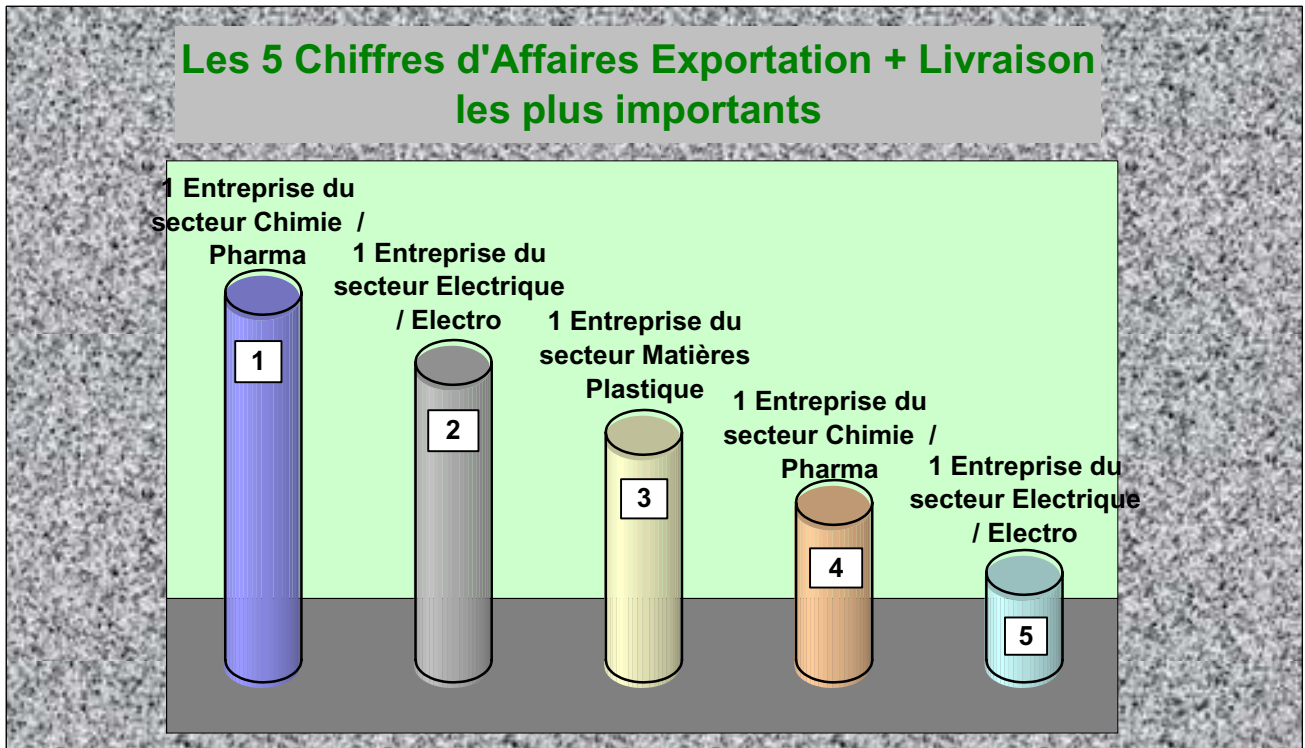
**Evolution en pourcentage du Chiffre d'Affaires du Secteur Industriel**

	Total	Evolution	Export	Evolution
1999	698 774 087 €	-	240 506 890 €	-
2000	733 804 871 €	5,01%	223 646 879 €	-7,01%
2001	768 200 295 €	4,69%	231 334 490 €	3,44%
2002	811 675 379 €	5,66%	260 379 726 €	12,56%
2003	823 656 617 €	1,48%	265 934 790 €	2,13%
2004	861 878 707 €	4,64%	280 170 723 €	5,35%
2005	863 409 354 €	0,18%	291 349 391 €	3,99%

Le secteur industriel global a connu en 2005 une croissance de son Chiffre d'Affaires confirmant ainsi sa progression depuis 7 ans.

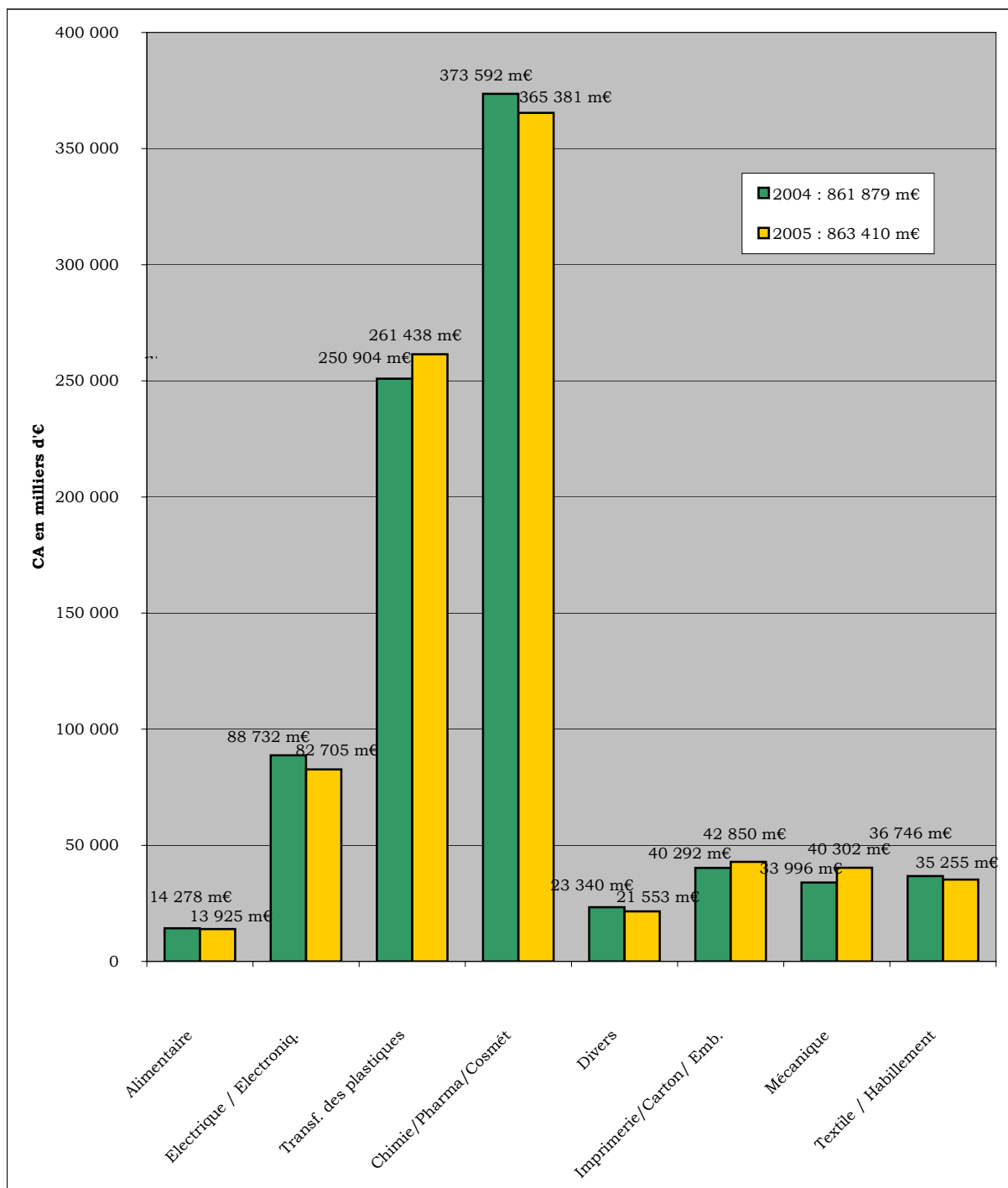
Parallèlement à cette tendance, le Chiffre d'Affaires à l'Export affiche une croissance plus importante ( + 3,99 %) en 2005, et continue à progresser de manière beaucoup plus soutenue (+ 21,14 % depuis 1999).

## 2d- Palmarès des Industries Exportatrices 2005



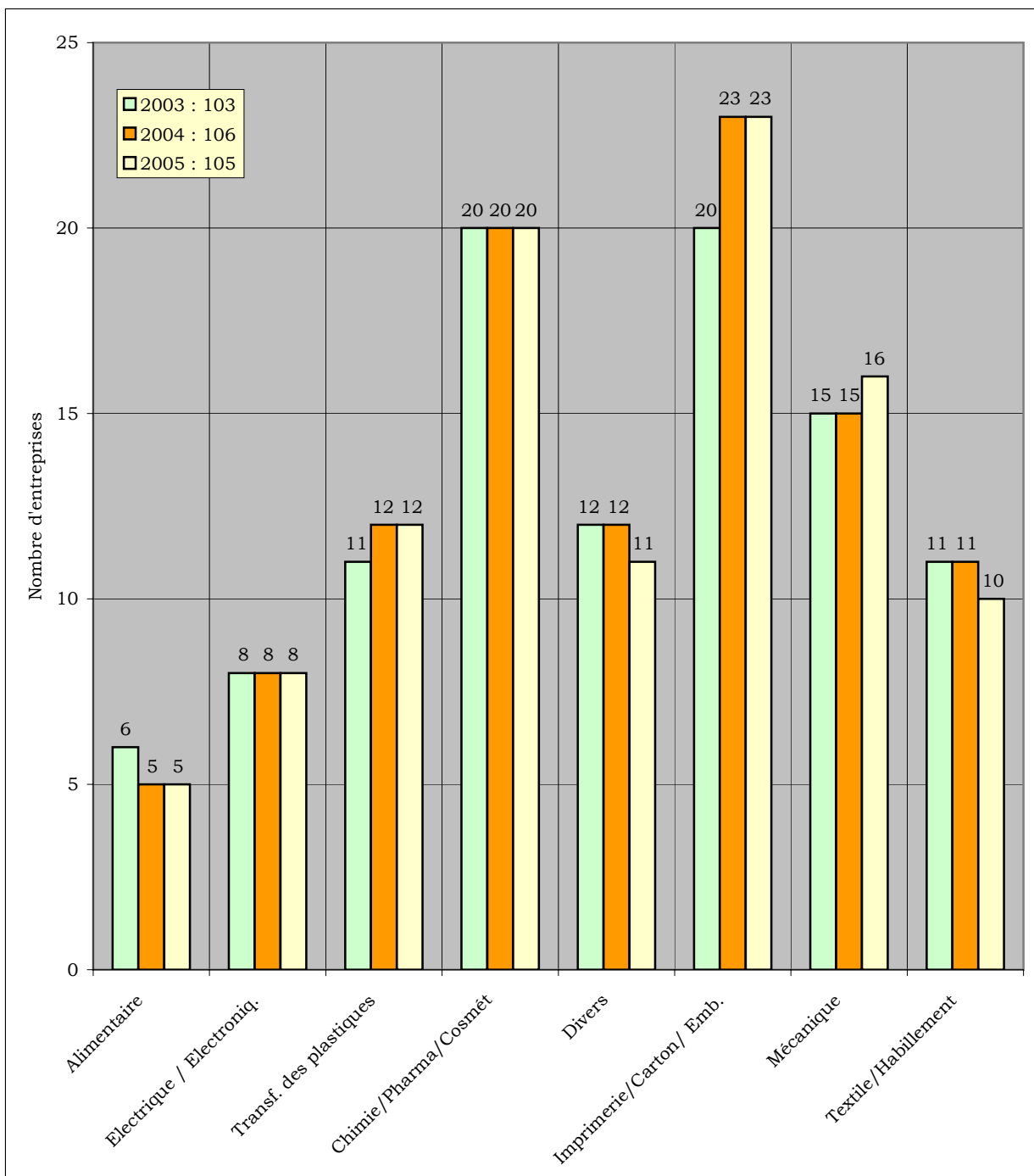
Les cinq premières industries ayant les Chiffres d'Affaires Export les plus importants sont issues de sous secteurs différents : Chimie / Pharmaceutique (pour deux industries), Electrique / Electronique (pour deux autres industries) et Transformation des Matières Plastiques (pour une industrie). Ces 5 industries représentent à elles seules 74,49 % du Chiffre d'Affaires Export de l'industrie monégasque.

**2e- Evolution du Chiffre d'Affaires 2004-2005  
des Sous Secteurs industriels**



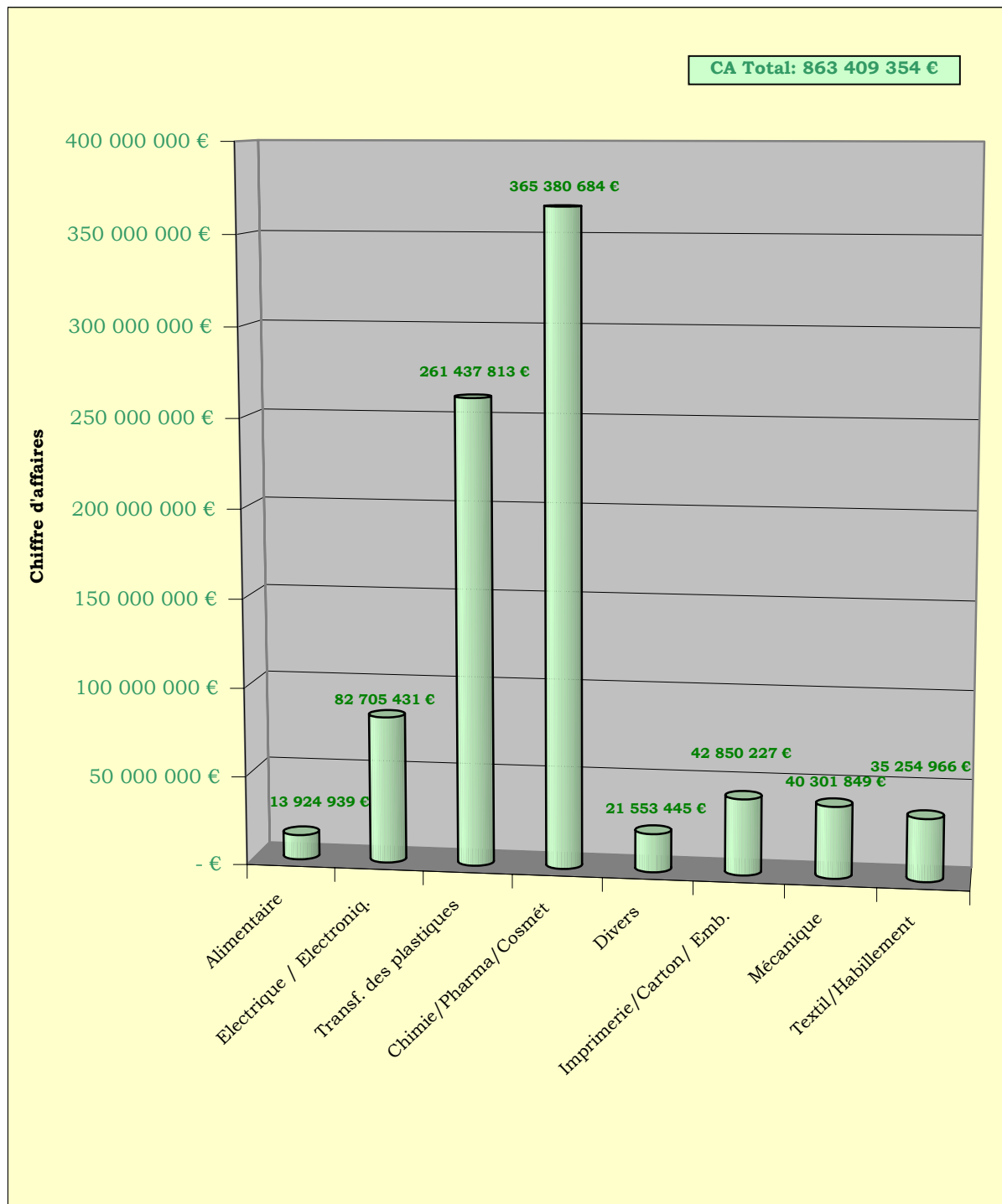
Les sous secteurs industriels connaissent des évolutions différentes. En effet, seul un des deux grands sous secteurs progresse de façon significative par rapport à 2004 : Transformation de Matières Plastiques (+ 4,20 %). Le sous secteur Mécanique connaît également une importante progression (+ 18,55 %) les autres secteurs connaissent des variations diverses.

**3- Nombre d'Entreprises industrielles réparties par Sous Secteurs d'Activités de 2003 à 2005**



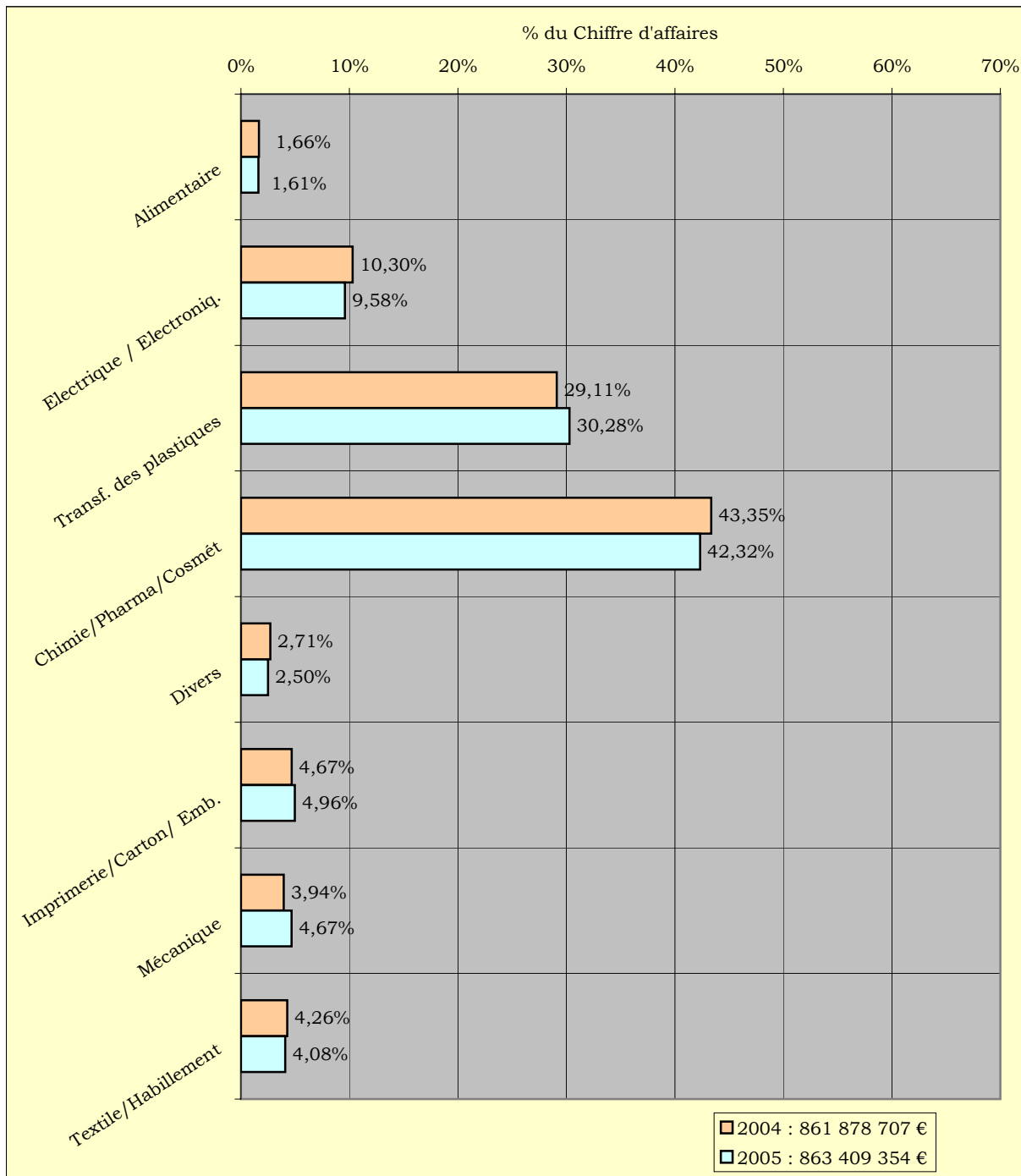
Le secteur industriel affiche une légère baisse du nombre de sociétés actives, avec 1 création pure (Mécanique) en 2005 et 2 cessations (Divers & Textile/Habillement).

#### 4- Répartition du Chiffre d'Affaires par Type d'Industries en 2005



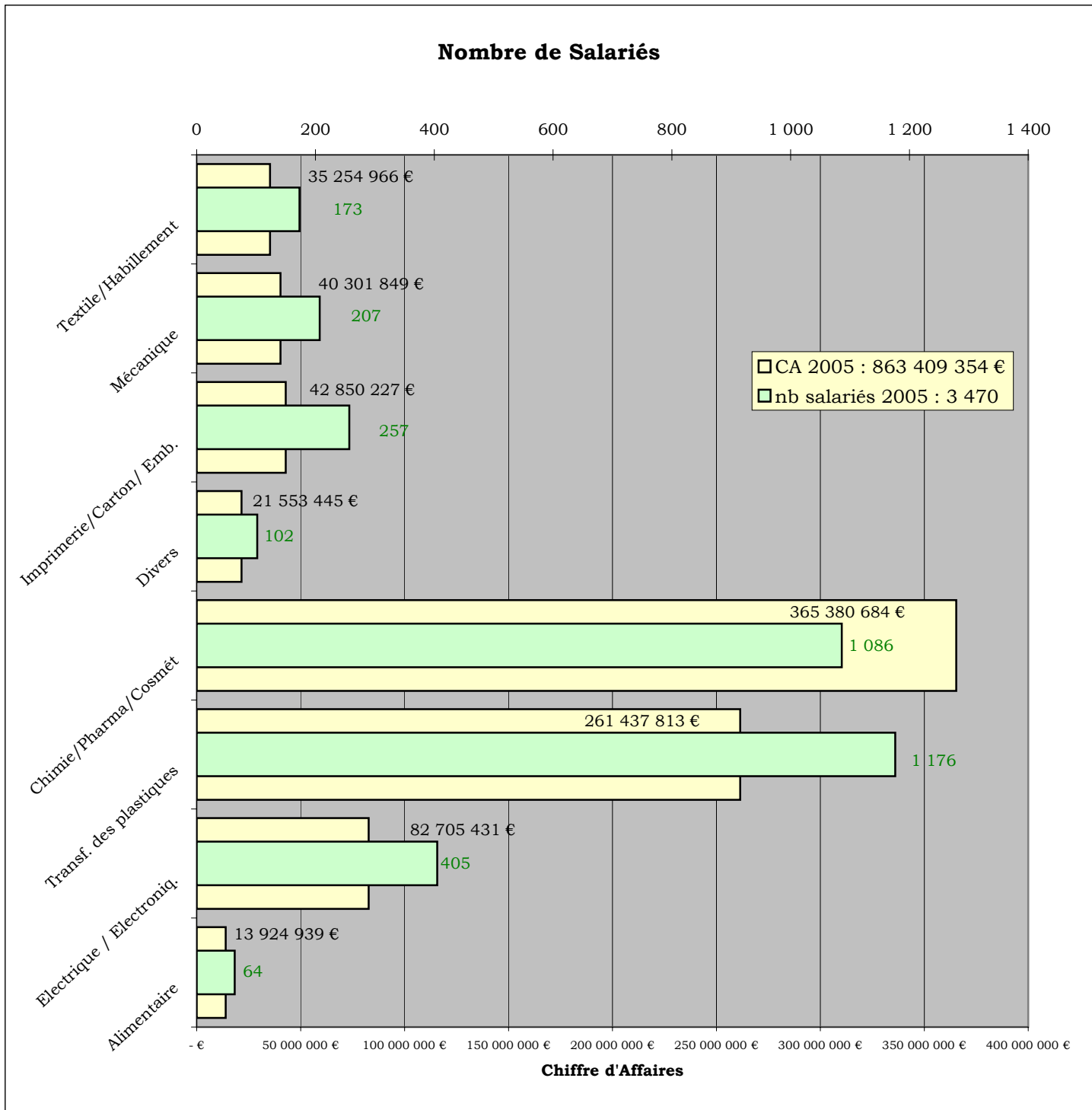
Il faut relever que le Chiffre d'Affaires des sous secteurs de la Chimie/Cosmétologie et de la Transformation des Matières Plastiques représentent 72,60 % du montant du Chiffre d'Affaires du secteur industriel.

**5- Répartition en Pourcentage du Chiffre d'Affaires d'Industries 2004-2005**

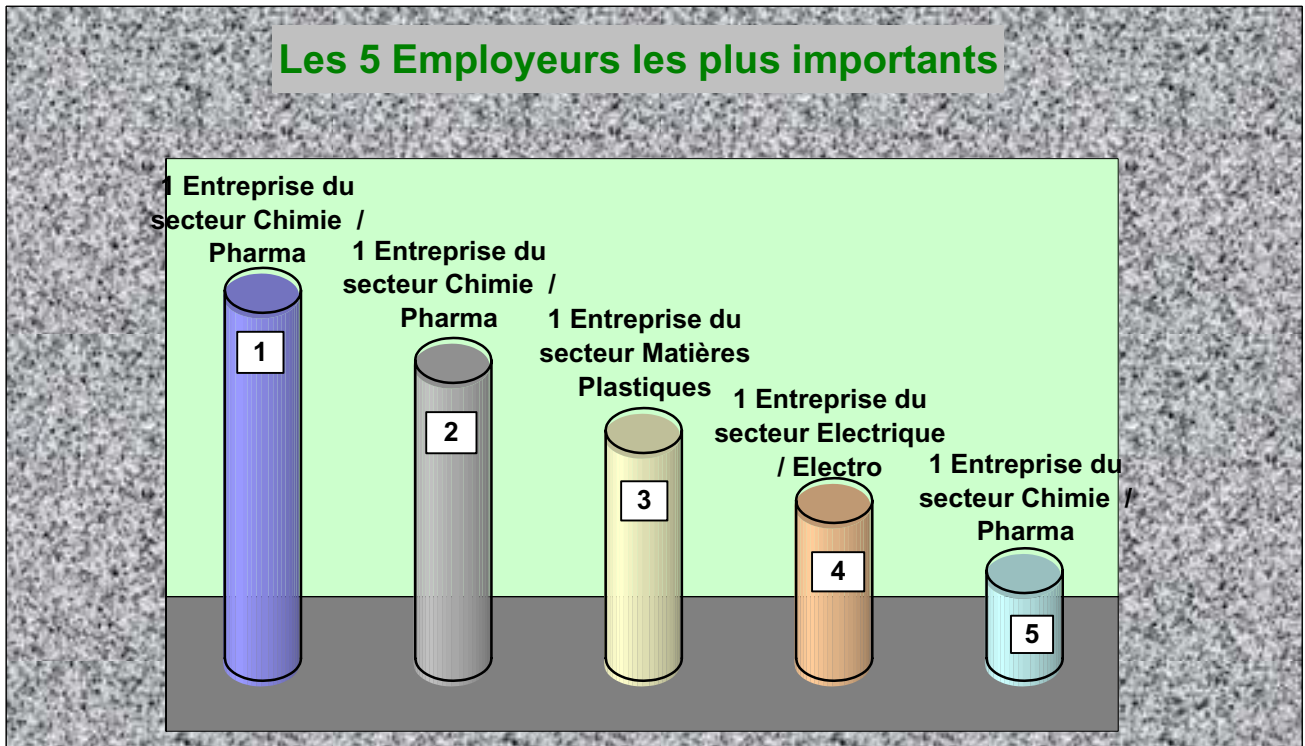




**6a- Répartition du nombre de salariés et du  
Chiffre d'Affaires des Sous Secteurs industriels  
2005**



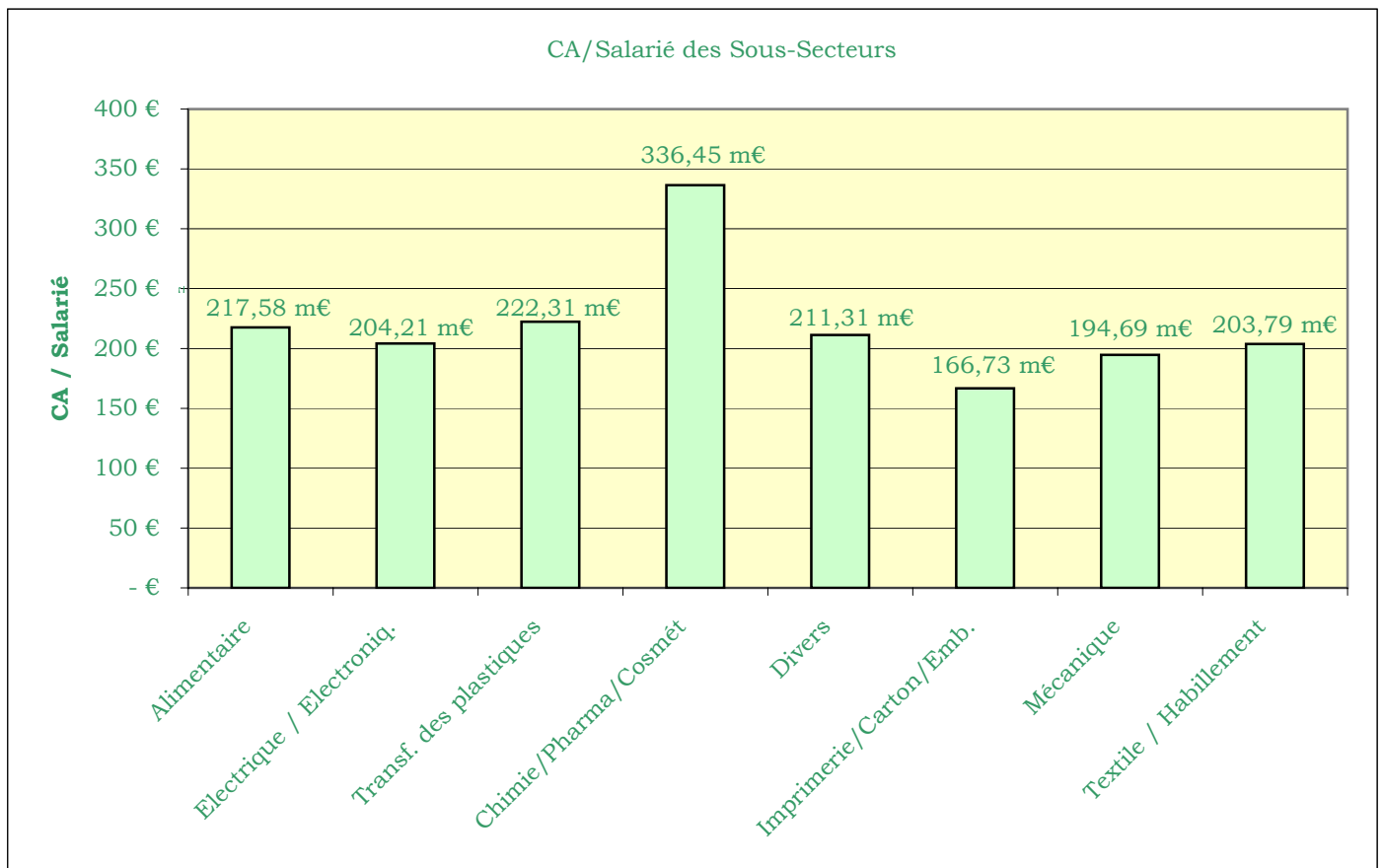
**6b- Palmarès des Industries ayant le plus grand nombre de salariés en 2005**



C'est toujours les entreprises les plus importantes du sous secteur de la Chimie / Pharmaceutique qui emploient le plus grand nombre de salariés. Il n'est donc pas étonnant que trois des cinq premières industries ayant le plus grand nombre de salariés soient issues de ce sous secteur. Les sous secteurs Transformation des Matières Plastiques et Electrique / Electronique se partagent les autres places. Ces 5 industries représentent à elles seules 36,95 % du nombre des salariés de l'industrie monégasque.

**6c- Répartition par Sous Secteurs du Chiffre d'Affaires dégagé  
pour un salarié 2005**

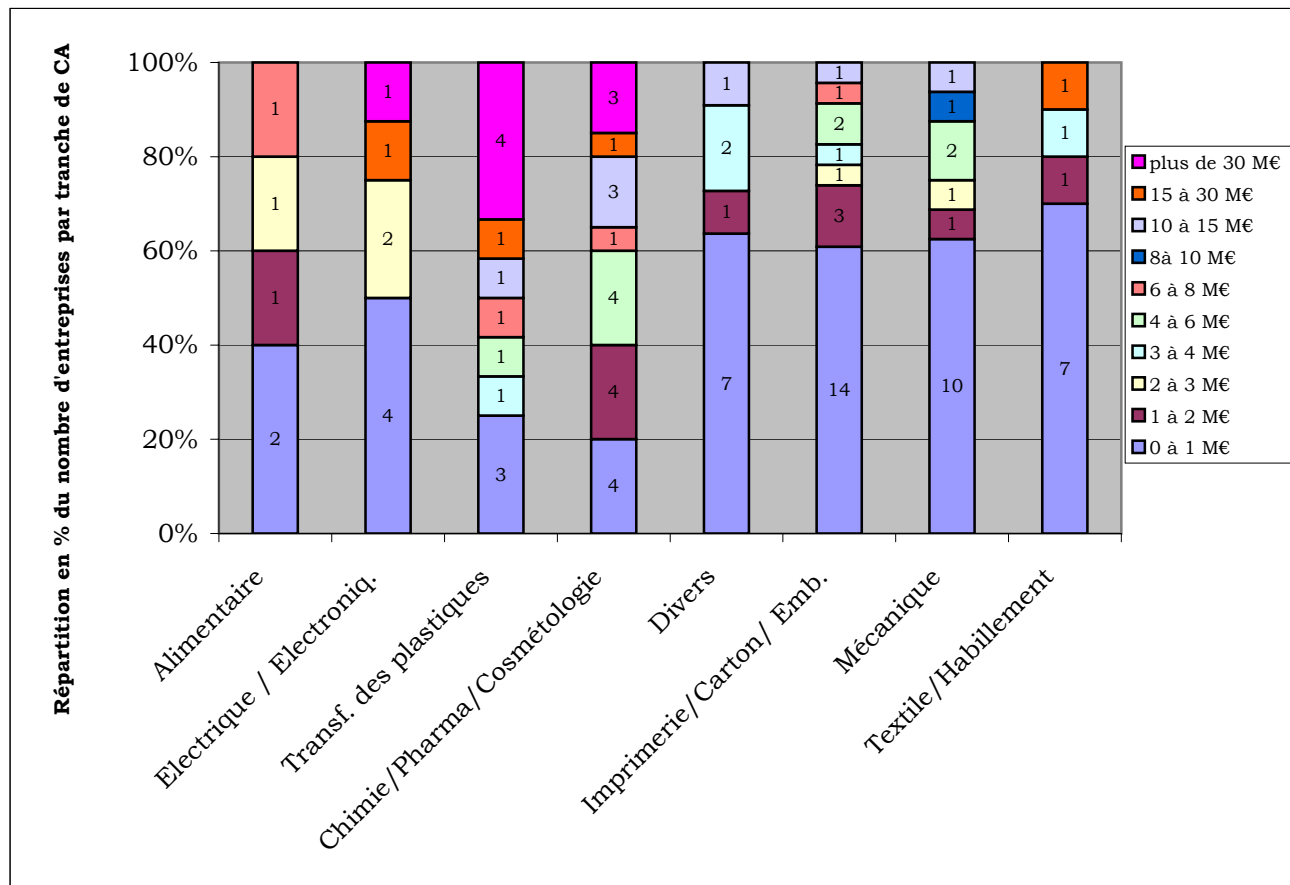
Secteurs	Nb Salariés	CA 2005	CA/Salarié
Alimentaire	64	13 924 939 €	217 577 €
Electrique / Electroniq.	405	82 705 431 €	204 211 €
Transf. des plastiques	1 176	261 437 813 €	222 311 €
Chimie/Pharma/Cosmét	1 086	365 380 684 €	336 446 €
Divers	102	21 553 445 €	211 308 €
Imprimerie/Carton/Emb.	257	42 850 227 €	166 732 €
Mécanique	207	40 301 849 €	194 695 €
Textile / Habillement	173	35 254 966 €	203 786 €
<b>Total</b>	<b>3 470</b>	<b>863 409 354 €</b>	<b>248 821 €</b>



## 7a- Répartition du nombre d'entreprises par Sous Secteurs et par tranche de Chiffre d'Affaires 2005

Tranche de CA/Sous-Secteur en millions d'€	0 à 1 M€	1 à 2 M€	2 à 3 M€	3 à 4 M€	4 à 6 M€	6 à 8 M€	8 à 10 M€	10 à 15 M€	15 à 30 M€	plus de 30 M€	Total
Alimentaire	2	1	1			1					5
Electrique / Electroniq.	4		2						1	1	8
Transf. des plastiques	3			1	1	1		1	1	4	12
Chimie/Pharma/Cos métologie	4	4			4	1		3	1	3	20
Divers	7	1		2				1			11
Imprimerie/Carton/ Emb.	14	3	1	1	2	1		1			23
Mécanique	10	1	1		2		1	1			16
Textile/Habillement	7	1		1					1		10
<b>Total</b>	<b>51</b>	<b>11</b>	<b>5</b>	<b>5</b>	<b>9</b>	<b>4</b>	<b>1</b>	<b>7</b>	<b>4</b>	<b>8</b>	<b>105</b>

En 2005, les 8 entreprises les plus importantes (3 dans le sous-secteur de la Chimie/Cosmétologie, 4 dans le sous-secteur de la Transformation Plastique et une dans le sous-secteur de l'Electrique/Electronique) confirment leur part prépondérante dans la répartition du Chiffre d'Affaires industriel avec près de 62,27 % (contre 63,06 % en 2004). Leur Chiffre d'Affaires a diminué de 5 millions d'€ soit une baisse de 1,07 % par rapport à l'année 2004. On constate donc que les performances de ces 8 entreprises vont, pour l'essentiel, à l'inverse, de l'évolution du Chiffre d'Affaires industriel.

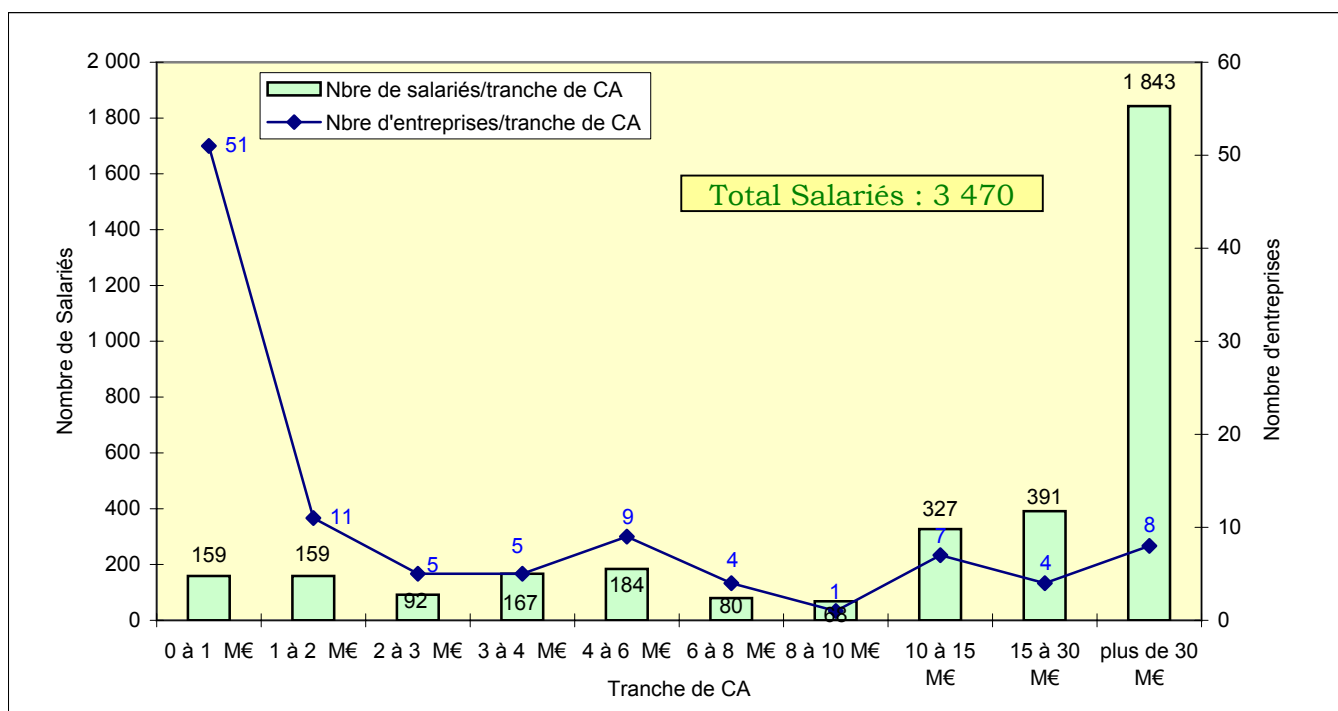


### 7b- Répartition du nombre de salariés par Sous Secteurs et par tranche de Chiffre d'Affaires 2005

Sources : Services Fiscaux & CCSS

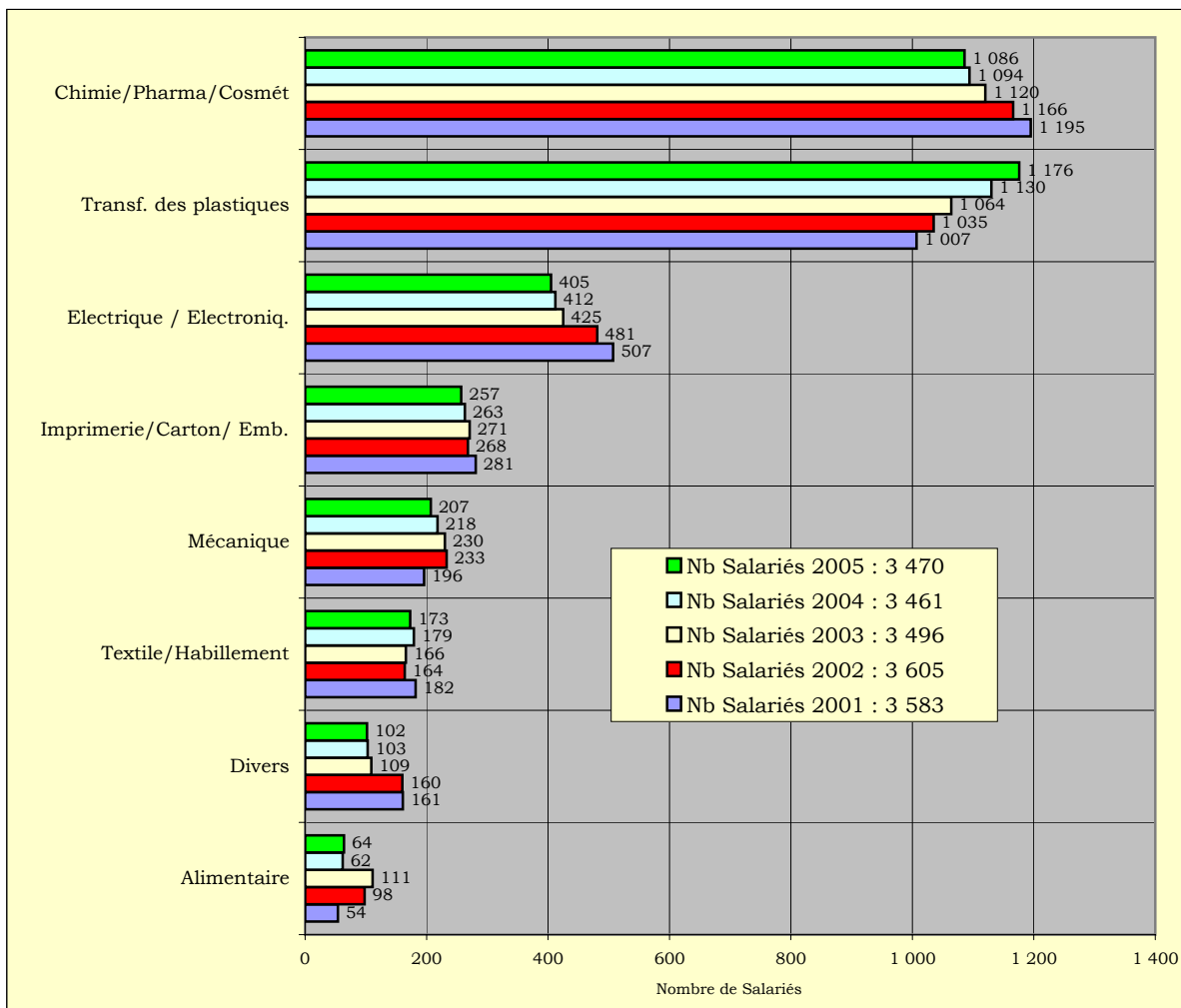
Tranche de CA/Sous-Secteur en millions d'€	0 à 1 M€	1 à 2 M€	2 à 3 M€	3 à 4 M€	4 à 6 M€	6 à 8 M€	8 à 10 M€	10 à 15 M€	15 à 30 M€	plus de 30 M€	Total
Alimentaire	29	16				19					64
Electrique / Electroniq.	14		53						140	198	405
Transf. des plastiques	14			31	28	49		99	104	851	1 176
Chimie/Pharma/Cosmét	7	44			50	4		91	96	794	1 086
Divers	22	15		42				23			102
Imprimerie/Carton/Emb.	35	41	19	13	63	8		78			257
Mécanique	31	9	20		43		68	36			207
Textile/Habillement	7	34		81					51		173
<b>Total</b>	<b>159</b>	<b>159</b>	<b>92</b>	<b>167</b>	<b>184</b>	<b>80</b>	<b>68</b>	<b>327</b>	<b>391</b>	<b>1 843</b>	<b>3 470</b>

Là encore, 8 entreprises (4 dans le sous-secteur de la Transformation Matière Plastique, 3 dans le sous-secteur de la Chimie/Cosmétologie et 1 dans le sous-secteur de l'Electrique/Electronique) embauchent 1 843 salariés, soit près de 53 % des salariés de l'industrie. L'année précédente, 8 de ces mêmes entités employaient 1 814 salariés, soit une hausse de 1,60 % de leur nombre.



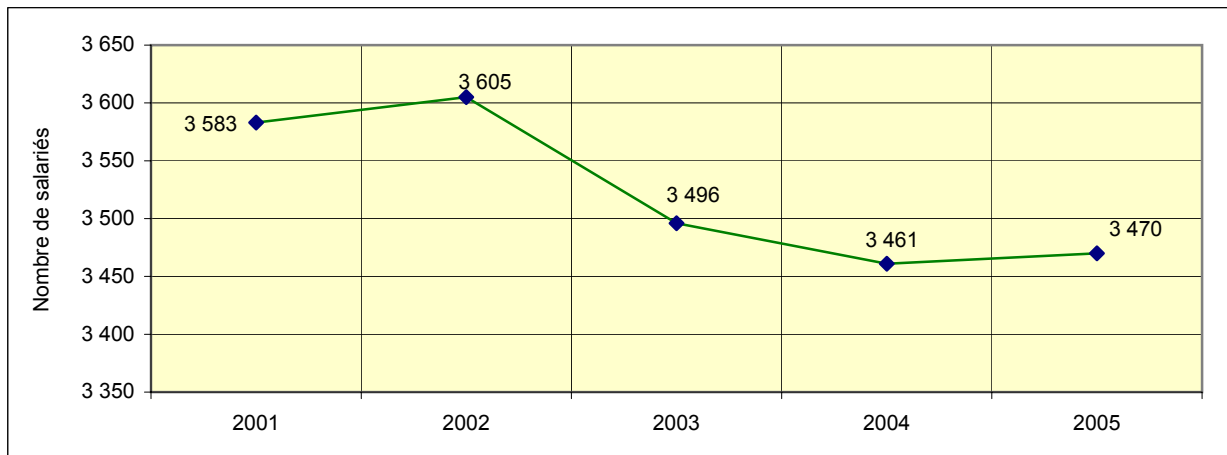
**8a- Répartition du nombre de salariés par Type d'Activités de 2001 à 2005**

Sources : CCSS

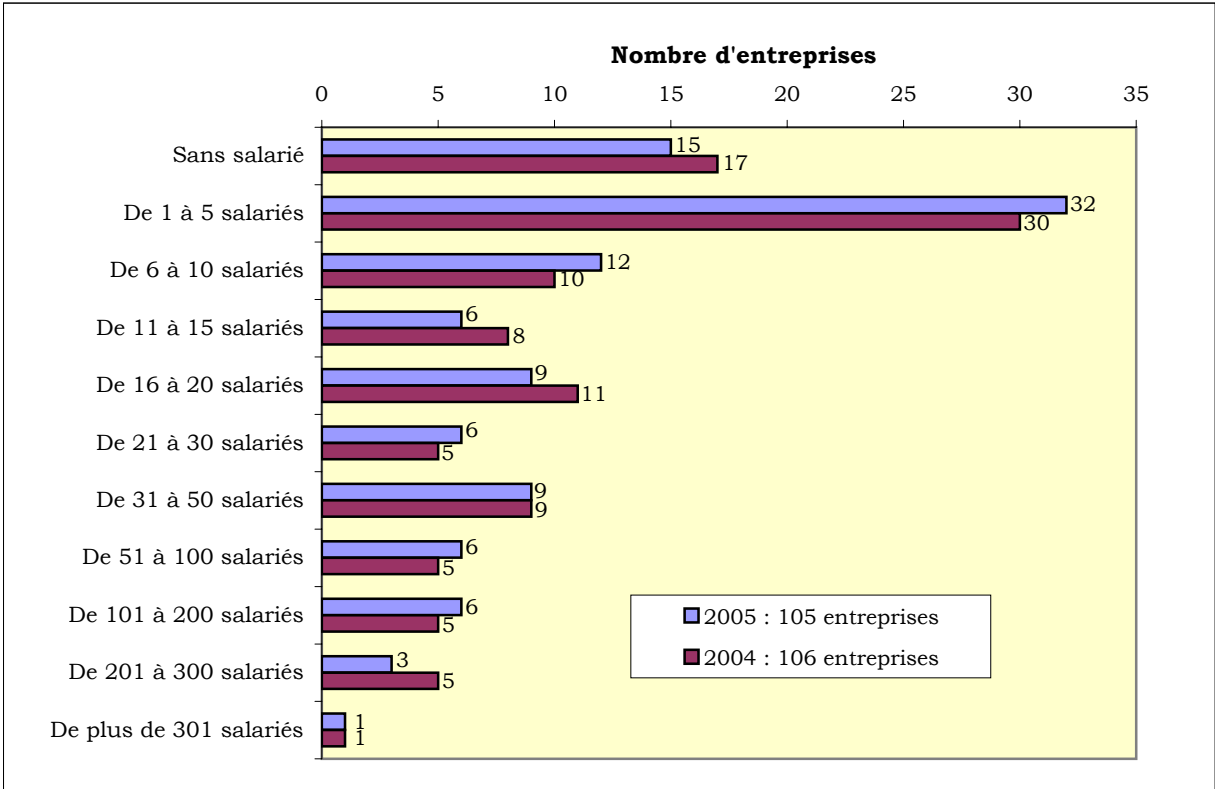


On observe une tendance à la hausse du nombre de salariés (+ 9 salariés soit + 0,26 %) pour l'année 2005 et ce, grâce à une augmentation conséquente du nombre de salariés du sous secteur de la Transformation Matière Plastique (+ 4,07 %) et Alimentaire (+ 3,23 %). En effet, ces deux sous secteurs ont créé 48 emplois alors que les autres sous secteurs industriels ont supprimé 39 postes.

**8b- Evolution sur 5 ans du nombre de salariés**

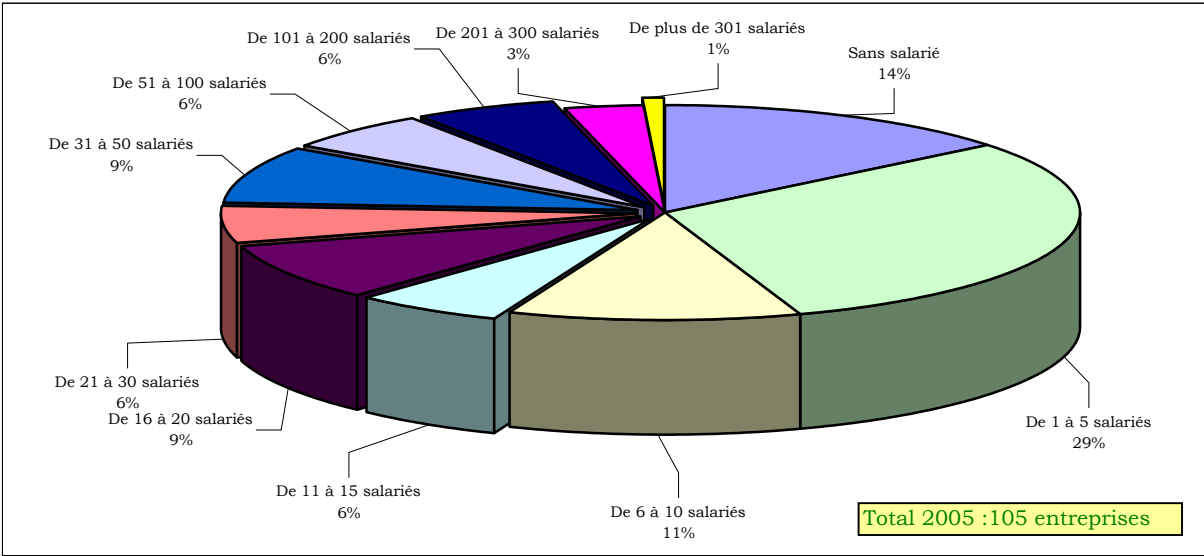


**8c- Répartition du nombre d'entreprises par tranche du nombre de salariés 2004-2005**



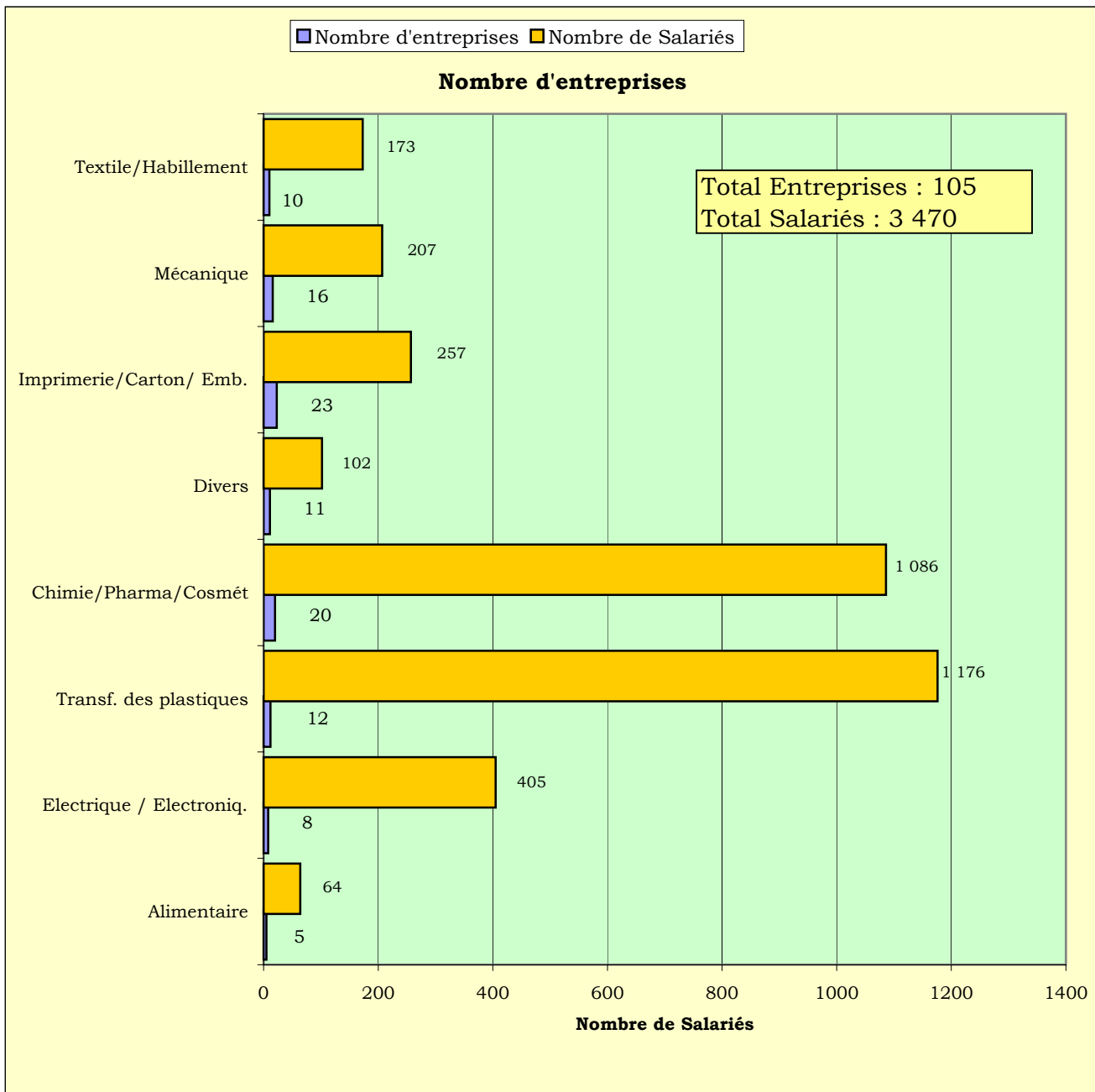
On remarque que les entreprises de 1 à 5 salariés sont les plus nombreuses et représentent 30 % des entreprises industrielles. De plus, seules 4 % des entités emploient plus de 201 salariés. Elles utilisent cependant près de 31 % de la main d'œuvre industrielle.

**8d- Répartition en % du nombre d'entreprises par tranche du nombre de salariés 2005**



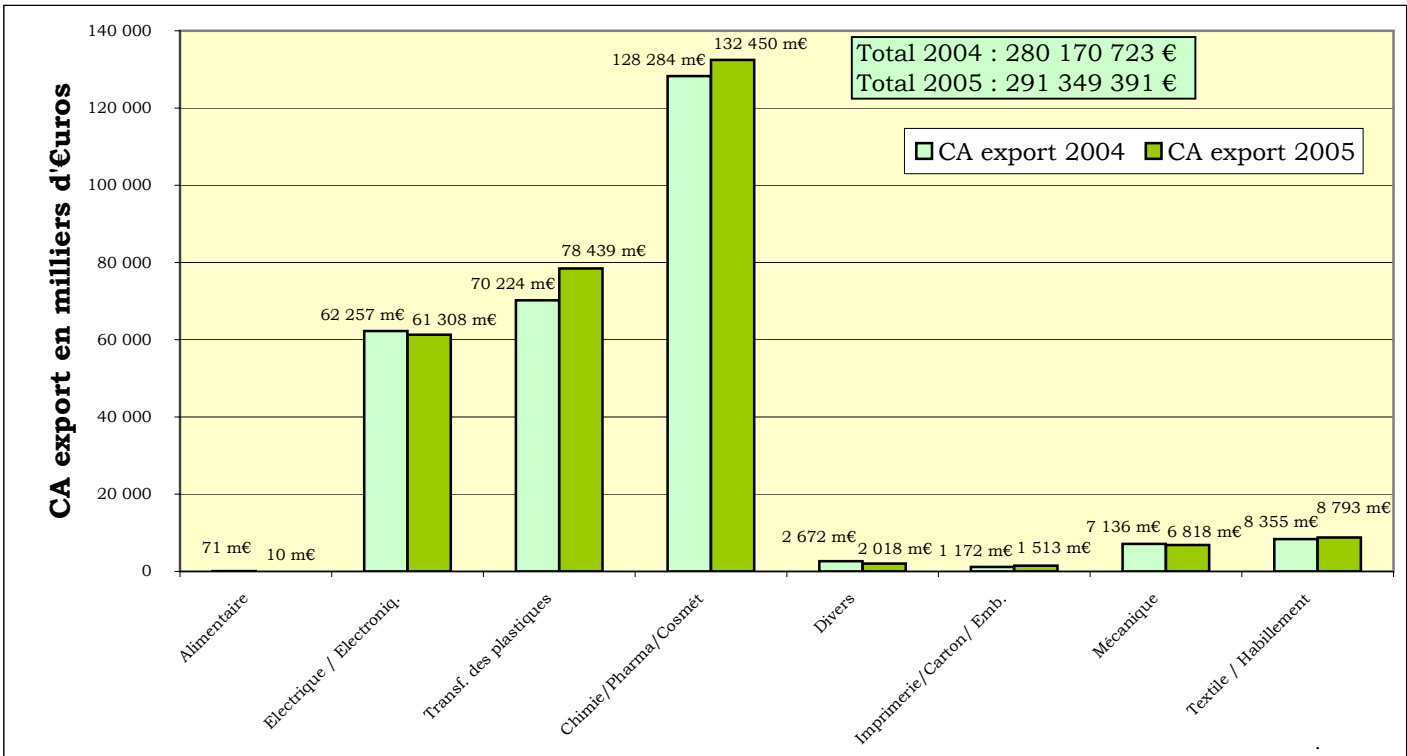


**9- Répartition du nombre de salariés par Sous Secteurs industriels en fonction du nombre d'entreprises pour l'année 2005**

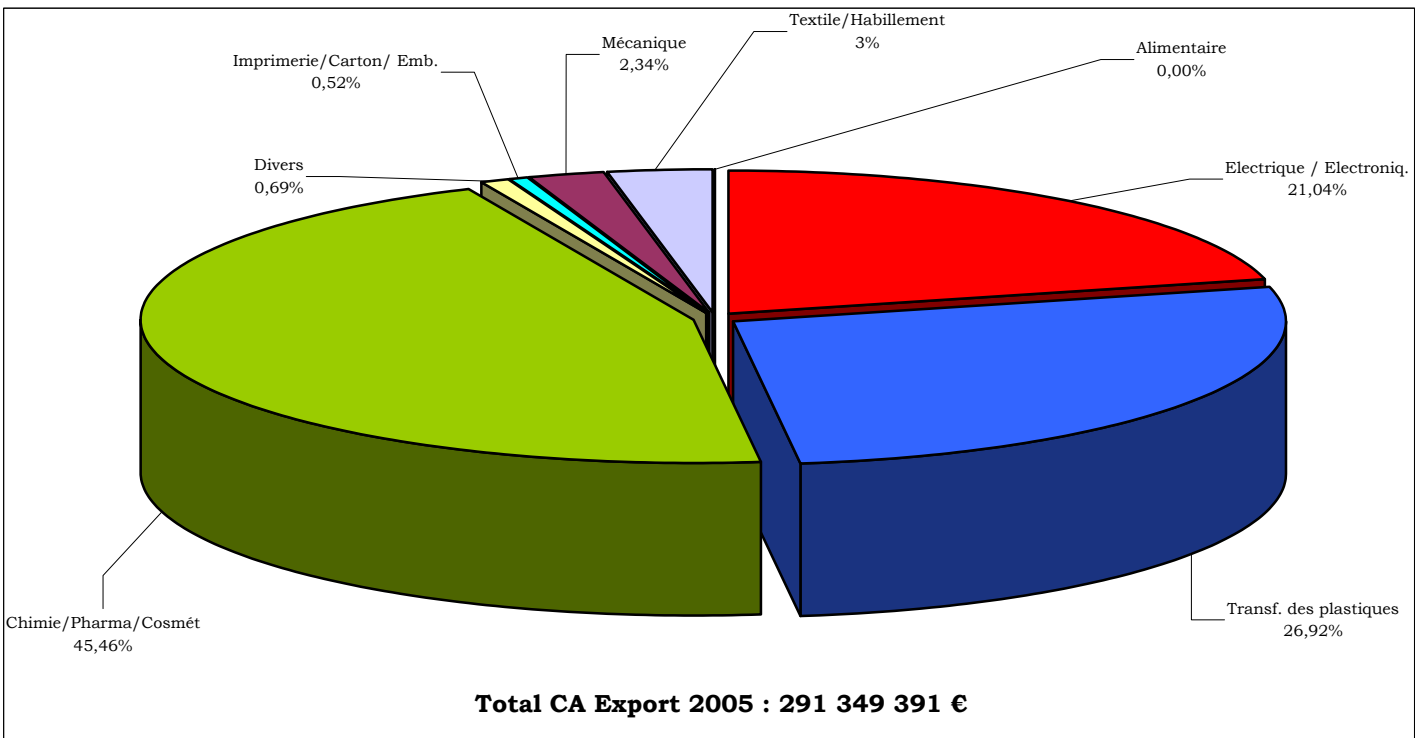


**10- Le Chiffre d'Affaires Export 2005**

**A- Evolution du Chiffre d'Affaires Export 2004/2005**

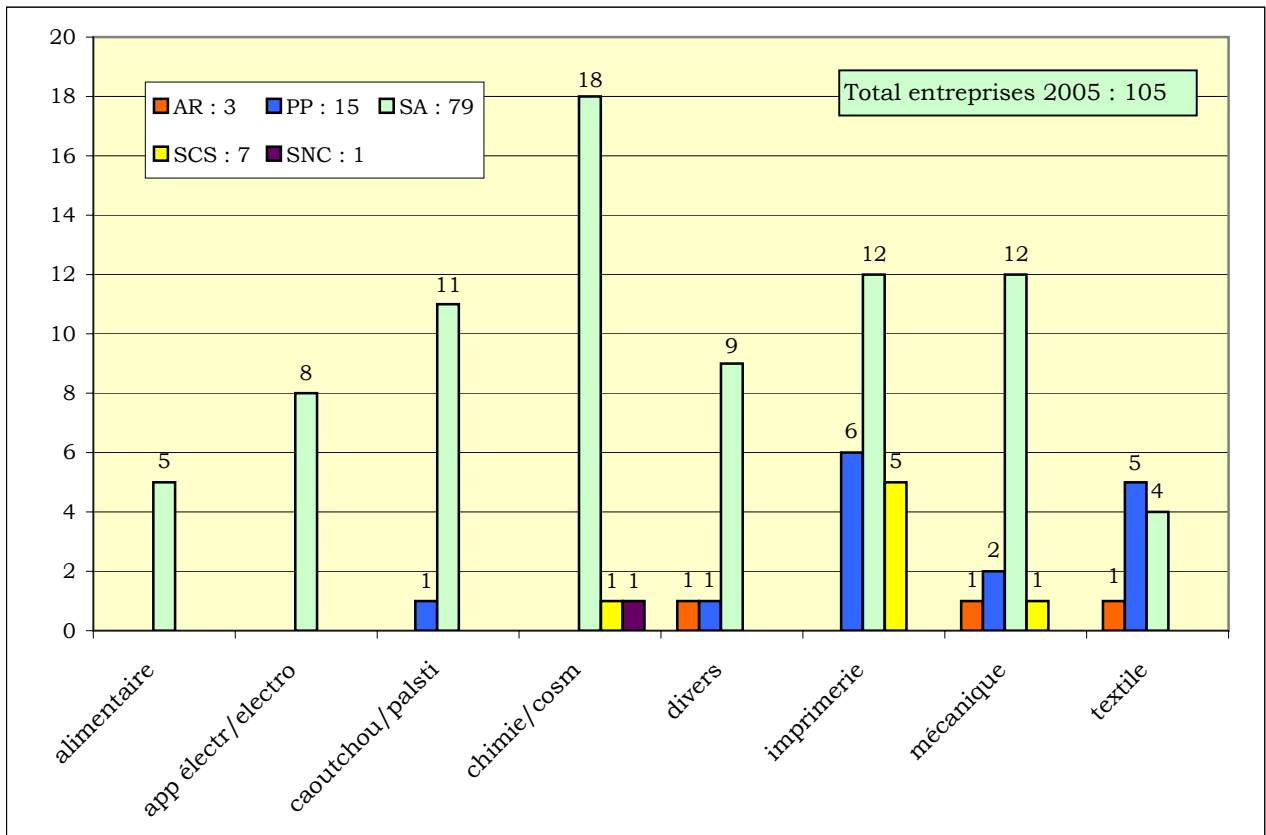


**B- Répartition en pourcentage du Chiffre d'Affaires Export 2005**

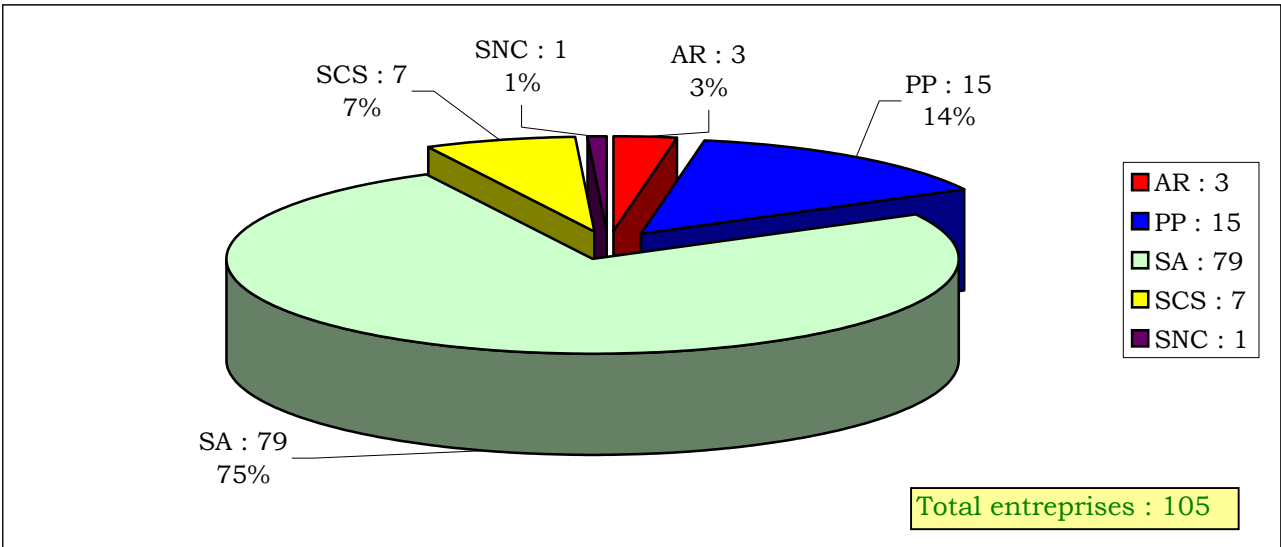


**11- Formes Juridiques d'exploitation par Sous Secteurs d'Activités 2005**

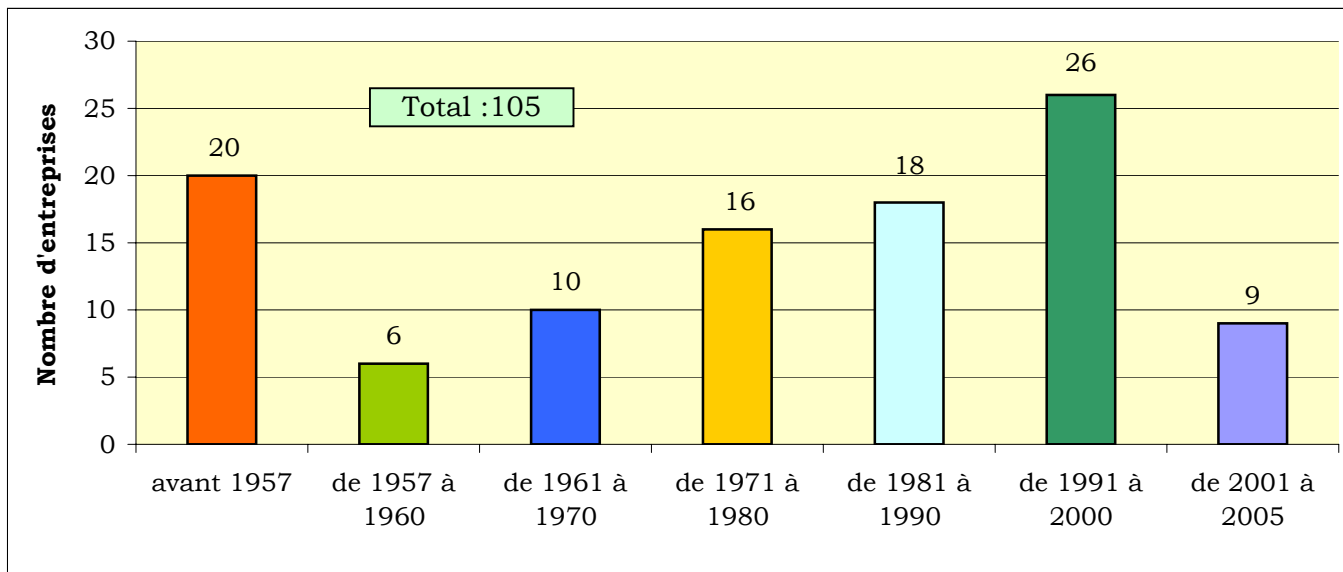
**A- Répartition en nombre des Formes Juridiques**



**B-Répartition en pourcentage des Formes Juridiques d'exploitation 2005**



**12a- Ancienneté des entreprises industrielles  
suivant la date d'inscription au Répertoire du  
Commerce et de l'Industrie**



**Précisions :**

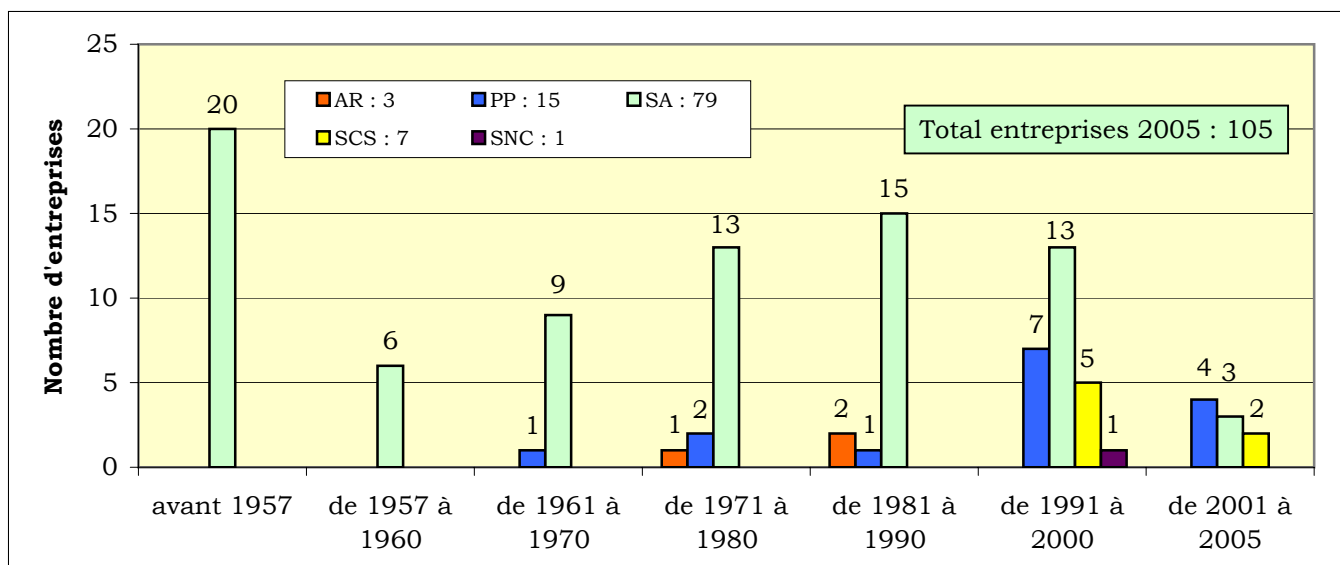
Pour les entreprises créées avant 1960, deux sous secteurs se distinguent : Chimie/Cosmétologie (10) et Transformation des Matières Plastiques (6), avec 16 entités représentées sur les 26 entités recensées.

Pour les entreprises de moins de 5 ans (créées depuis 2001), on retrouve comme sous secteurs les plus importants, la Chimie/Cosmétologie (2) et la Mécanique (4).

Sachant que les sous secteurs de la chimie/cosmétologie et de la transformation des matières plastiques représentent 73 % du montant du chiffre d'affaires industriel, on peut dire qu'il existe une forte corrélation entre les performances du chiffre d'affaires et l'ancienneté (et la notoriété) de l'entreprise.

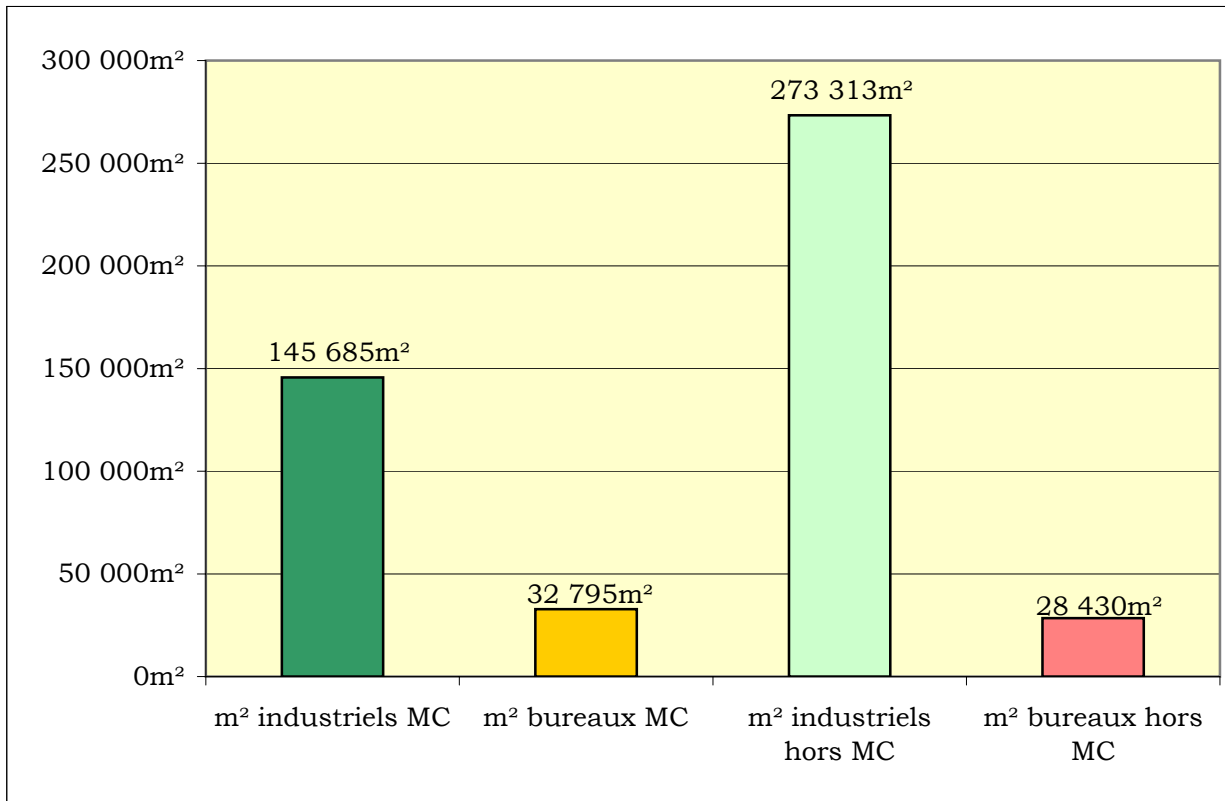
Ce sentiment est renforcé par le fait que les sous secteurs de l'imprimerie et de la mécanique qui sont les plus "jeunes", connaissent parallèlement une quasi stagnation de leur chiffre d'affaires en 2005.

**12b- Ancienneté des entreprises industrielles  
suivant la Forme Juridique**

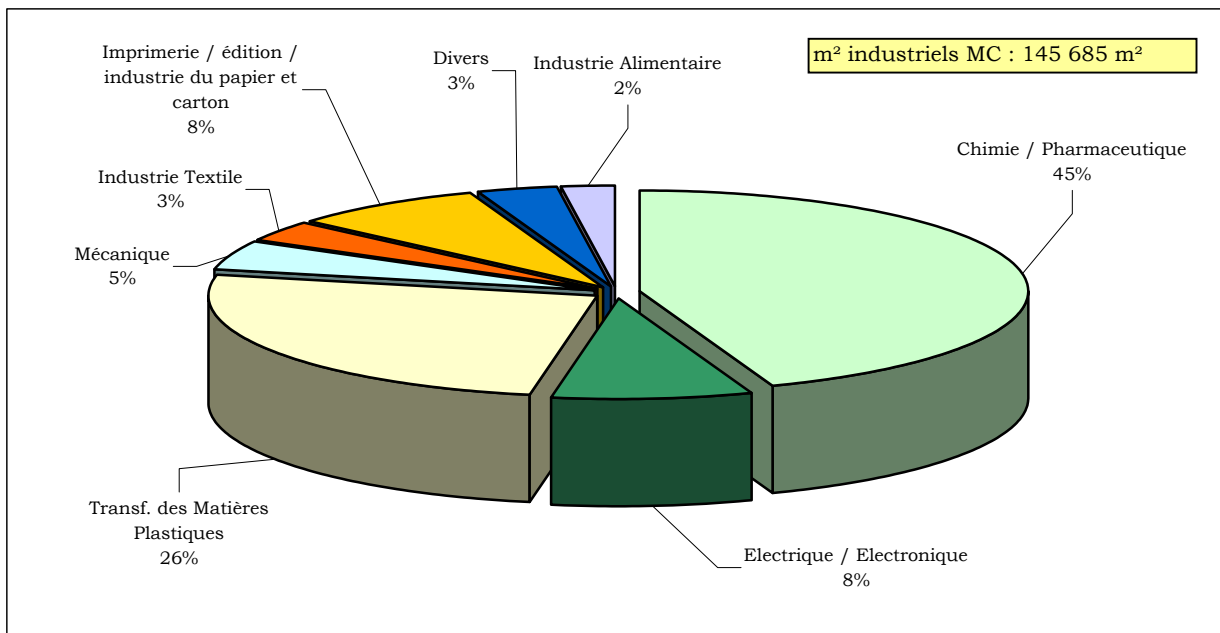


## 13 -Métrage carré de planchers utilisés par le Secteur de l'Industrie

### A- Répartition en superficie (Monaco et Hors Monaco) des m<sup>2</sup> utilisés en 2004 (Données non actualisées en 2005)

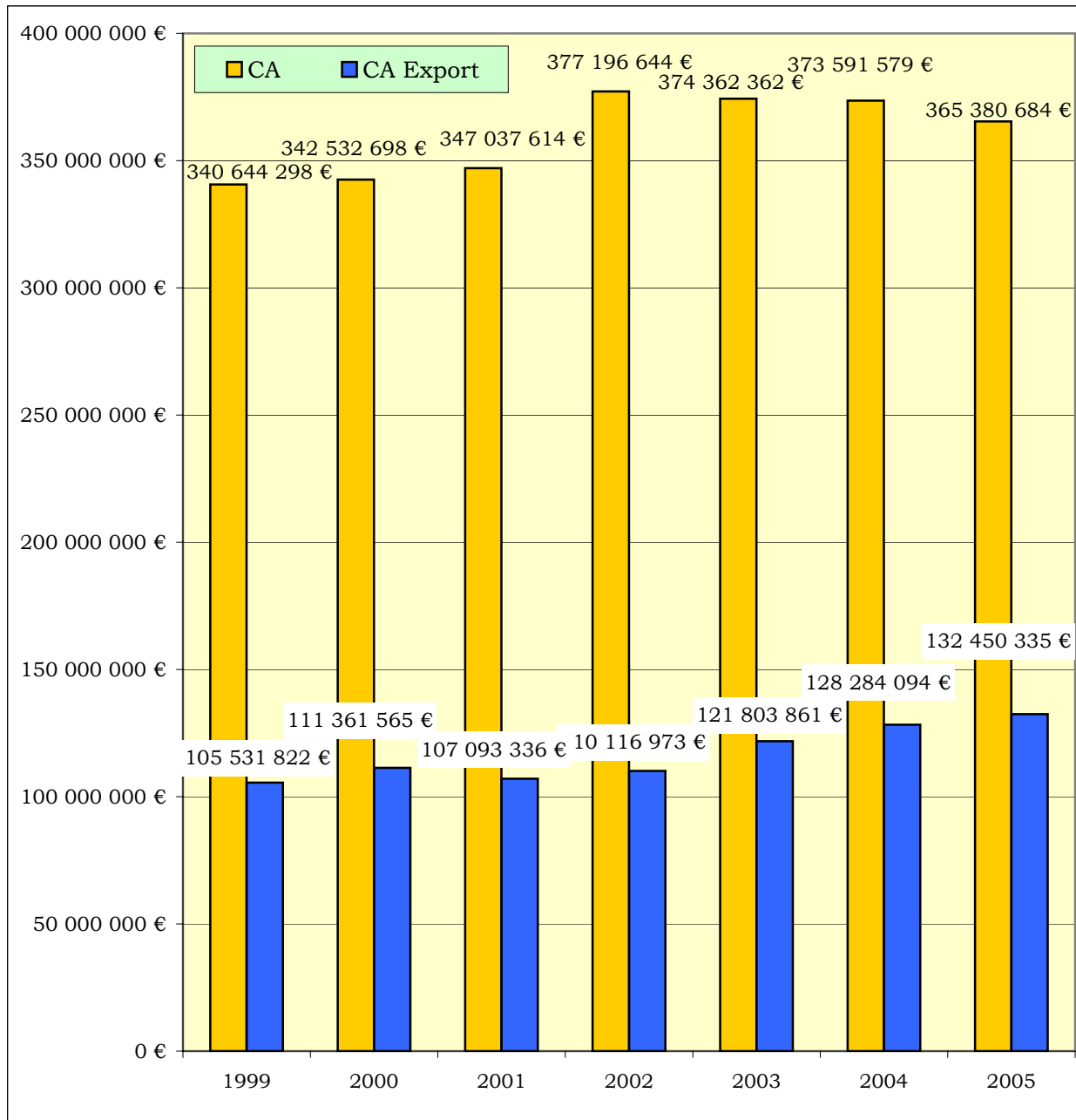


### B- Répartition en % des m<sup>2</sup> industriels utilisés à Monaco par type d'activités

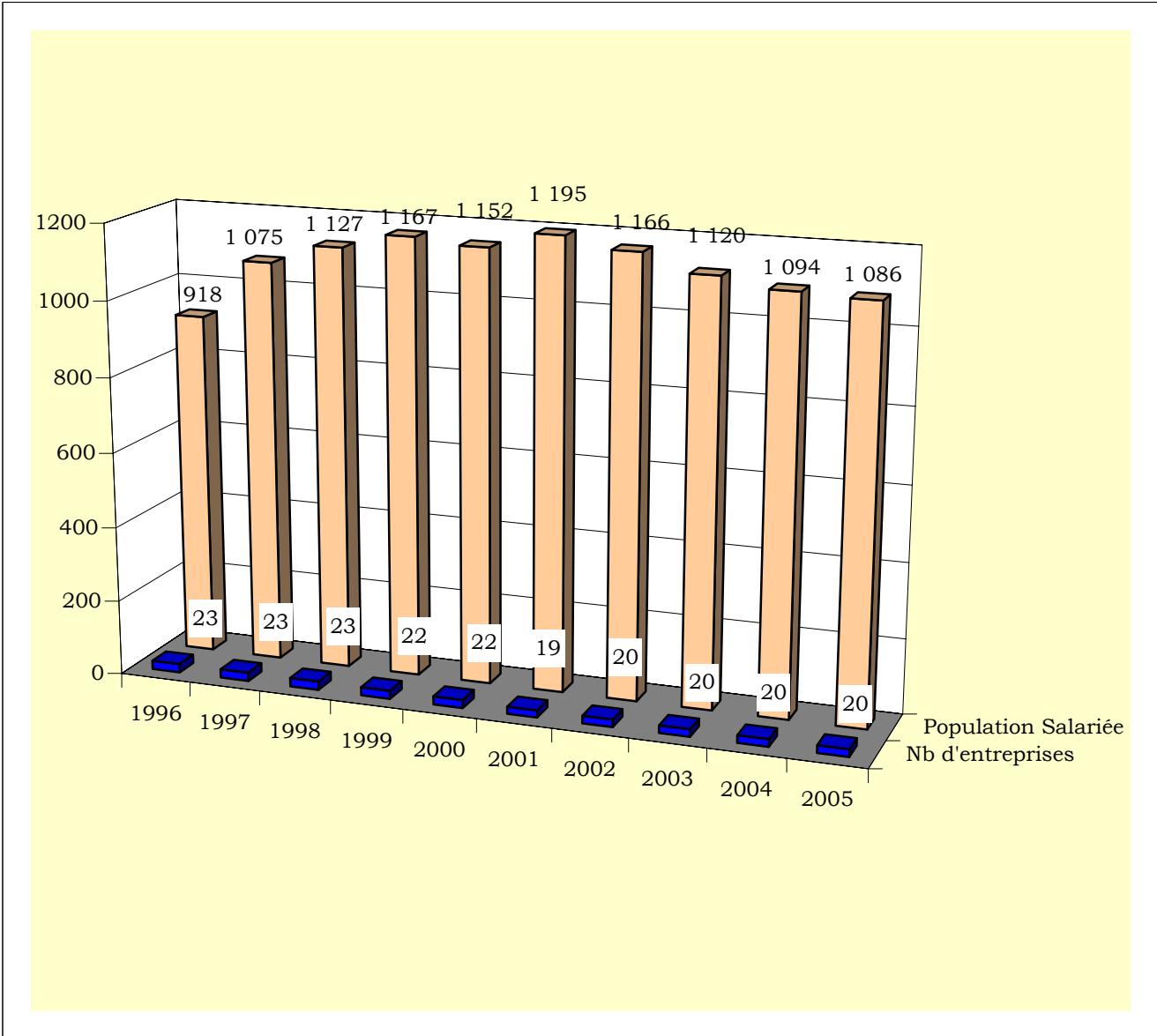


**Chapitre 2 -  
L' INDUSTRIE  
CHIMIQUE, PHARMACEUTIQUE  
ET DE COSMETOLOGIE**

**A-EVOLUTION DU CA et DU CA EXPORT DU SECTEUR DE L' INDUSTRIE CHIMIQUE, PHARMACEUTIQUE ET DE COSMETOLOGIE ENTRE 1999 et 2005 (Nombre d'entreprises en 2005 : 20)**



**B- EVOLUTION DU NOMBRE D'ENTREPRISES ET DE LA POPULATION SALARIEE DANS LE SECTEUR DE L' INDUSTRIE CHIMIQUE, PHARMACEUTIQUE ET DE COSMETOLOGIE DEPUIS 1996**



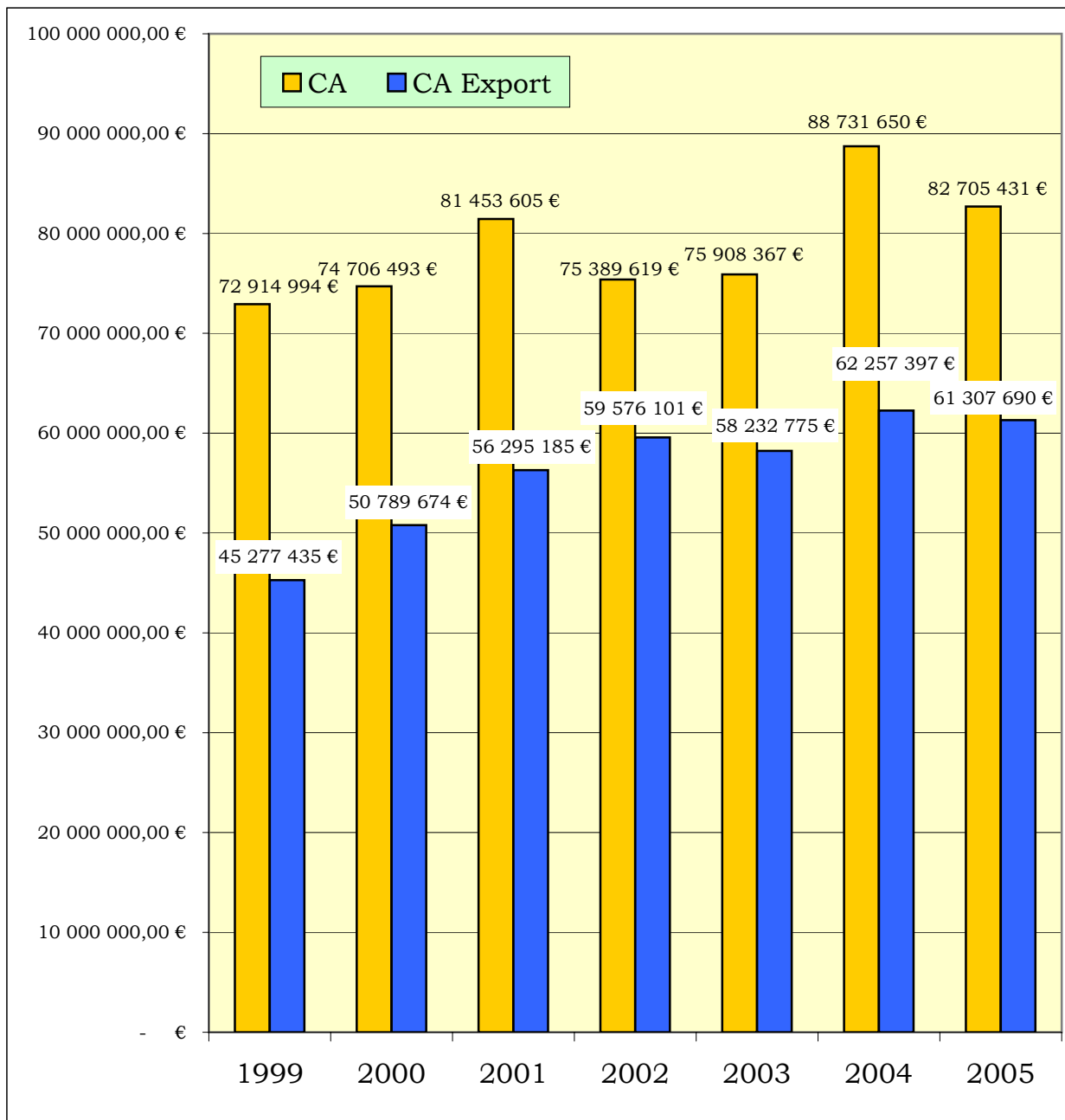


**C-LISTE DES INDUSTRIES CHIMIQUES,  
PHARMACEUTIQUE ET DE COSMETOLOGIE**

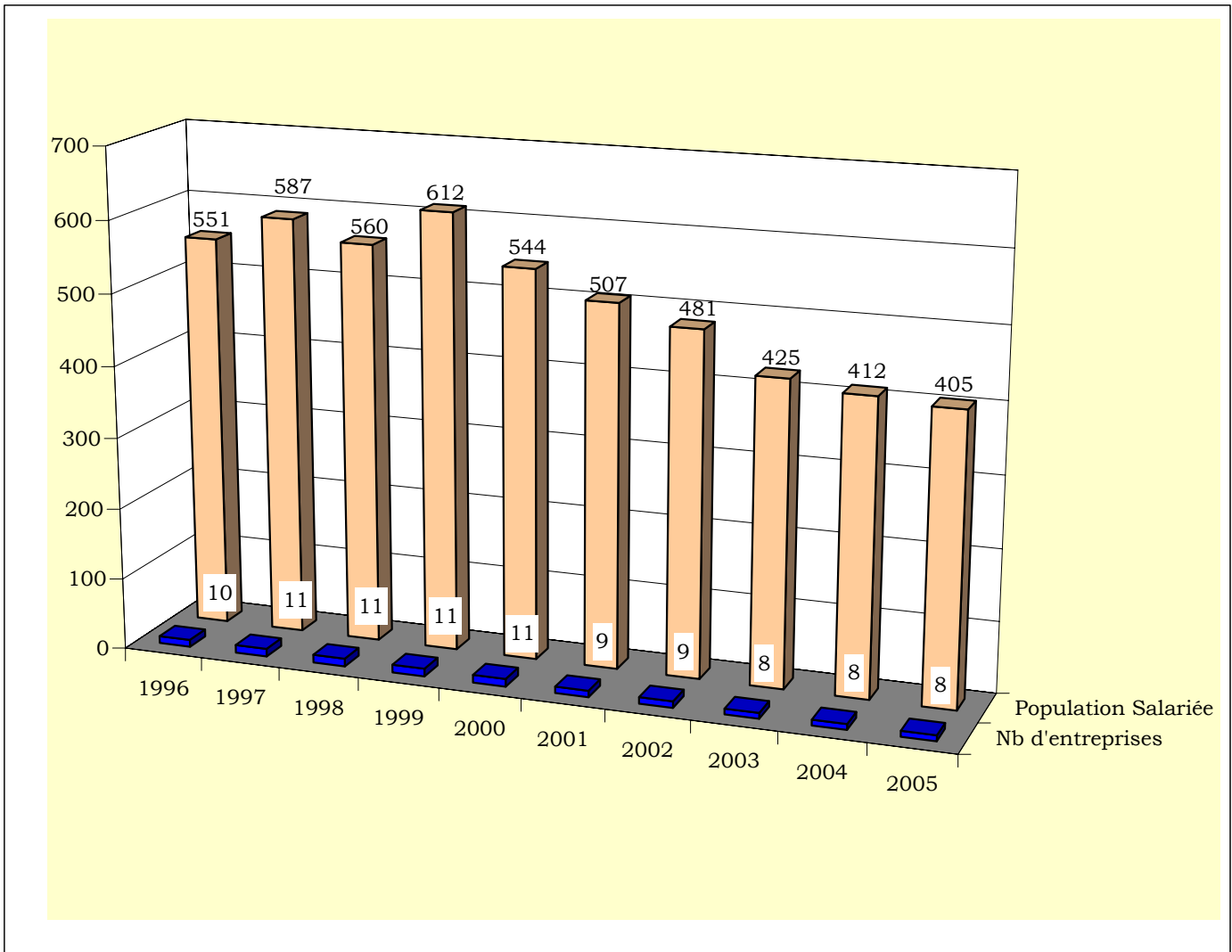
<b><u>L'INDUSTRIE CHIMIQUE, PHARMACEUTIQUE ET DE COSMETOLOGIE</u></b>					
N°RCI	Numéro DSEE	Raison Sociale	Enseigne	Adresse	Responsable
56S00055	245C00541	SOCIETE ANONYME LABORATOIRES ASEPTA		1, 3, AV. PRINCE HEREDITAIRE ALBERT	NOIR ANNE-MARIE
56S00223	245C00542	SOCIETE ANONYME LANCASTER	LANCASTER GROUP	6, AVENUE PRINCE HEREDITAIRE ALBERT	RIPOLL GABRIEL
56S00231	244C00525	TECHNI-PHARMA		7, RUE DE L'INDUSTRIE	SIMONNARD AXELLE
56S00241	244C00527	LABORATOIRE THERAMEX		6, AVENUE PRINCE HEREDITAIRE ALBERT	LONGERAY PIERRE-HENRY
56S00351	245A00549	SOCIETE ANONYME LABORATOIRES SANIGENE		7, RUE DE L'INDUSTRIE	HORMMANS NORBERT
56S00431	244C00523	DENSMORE ET COMPAGNIE		7, RUE DE MILLO	PICOZZI CARLO
56S00510	244D00211	LABORATOIRE FAMADEM	LABORATOIRE FAMADEM DIAFARM	4, 6, AV. PRINCE HEREDITAIRE ALBERT	CORBERA GUBERN JOSE ANTONIO
57S00541	245C01622	COSMETIC LABORATORIES		27, BOULEVARD D'Italie	RICCIARDI PIER IVO
58S00670	245C00540	SOFAMO		AVENUE PRINCE HEREDITAIRE ALBERT	DEUCHER GILLES
58S00758	244C00524	LABORATOIRES DISSOLVUROL		1, AVENUE DES CASTELANS	GAZO ROBERT
67S01173	244A01613	SOCIETE D'ETUDES THERAPEUTIQUES VETERINAIRES		5, RUE DE L'INDUSTRIE	ALVES EMMANUEL
68S01222	245C00547	S.A.M. CORYNE DE BRUYNES	LAITEX	17, BOULEVARD RAINIER III	MARCHIO VIVIANE
71S01296	244D00531	LABORATOIRE DES GRANIONS		7, RUE DE L'INDUSTRIE	BEGUIN FRANCOIS XAVIER
72S01352	241G00518	EXSYMOL		4, AV. PRINCE HEREDITAIRE ALBERT	SEGUIN MARIE-CHRISTINE
74S01471	743B00522	SEDIFA LABORATOIRES		4, AVENUE PRINCE HEREDITAIRE ALBERT	SEGUIN MARIE-CHRISTINE
84S02064	245C00554	PRODIFAC S.A.M.	PRODIFAC	9, AV. PRINCE HEREDITAIRE ALBERT	CHIROUX DE GAVELLE ALAIN-XAVIER
92S02776	743B00520	S.A.M. MONACHEM		3, RUE DU GABIAN	FERREYROLLES JACQUES
94S02977	241G06096	SZONYI, SZONYI & SZONYI S.N.C.	LABORATOIRE 3 S	7, RUE DE L'INDUSTRIE	SZONYI ISTVAN
01S03966	244C09998	R & D PHARMA		7, BOULEVARD DES MOULINS	ROUGAIGNON FRANCOIS
02S04095	245C10487	S.C.S. DE WINTER & CIE	DANIELE DE WINTER	2, AVENUE DES LIGURES	DANIELE DE WINTER

**Chapitre 3 -  
L' INDUSTRIE DE CONSTRUCTION  
ELECTRIQUE ET ELECTRONIQUE**

**A-EVOLUTION DU CA et DU CA EXPORT DU SECTEUR DE L'INDUSTRIE DE LA CONSTRUCTION ELECTRIQUE ET ELECTRONIQUE ENTRE 1999 ET 2005 (Nombre d'entreprises en 2005 : 8)**



**B- EVOLUTION DU NOMBRE D'ENTREPRISES ET DE LA POPULATION SALARIEE  
DANS LE SECTEUR DE L'INDUSTRIE DE LA CONSTRUCTION ELECTRIQUE  
ET ELECTRONIQUE DEPUIS 1996**

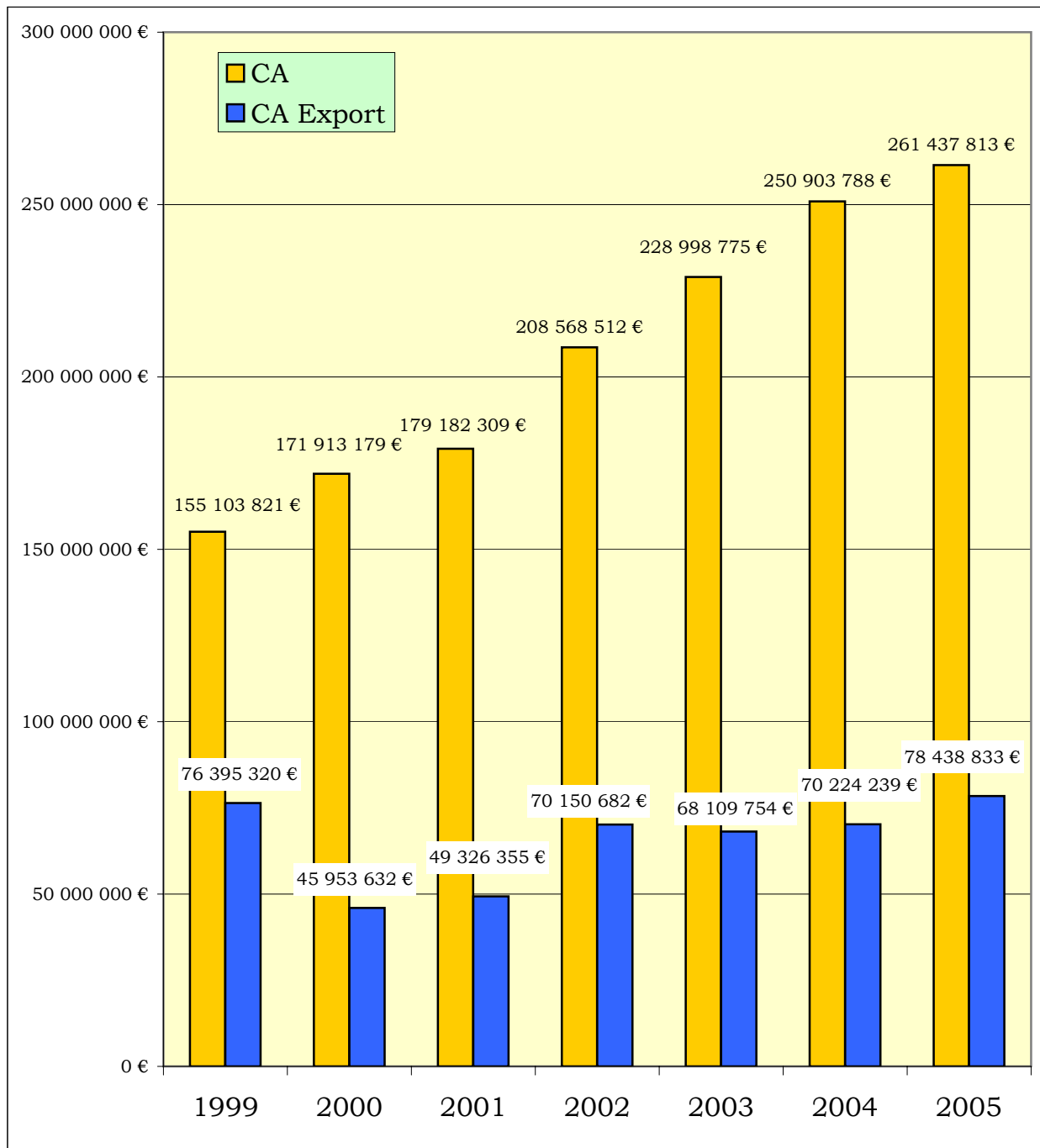


**C-LISTE DES INDUSTRIES DE LA CONSTRUCTION  
ELECTRIQUE ET ELECTRONIQUE**

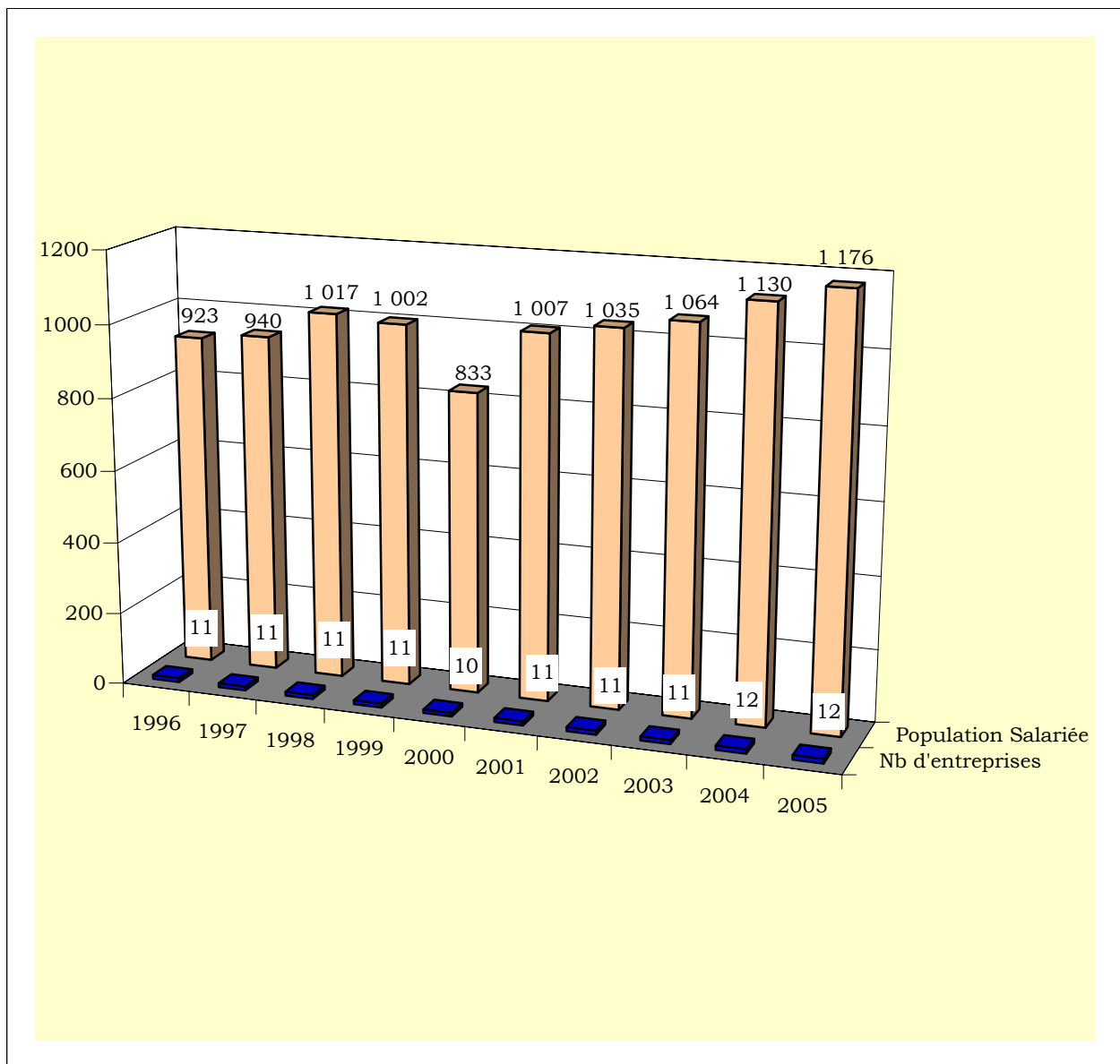
<b>INDUSTRIES DE LA CONSTRUCTION ELECTRIQUE ET ELECTRONIQUE</b>					
<b>N°RCI</b>	<b>Numéro DSEE</b>	<b>Raison Sociale</b>	<b>Enseigne</b>	<b>Adresse</b>	<b>Responsable</b>
56S00190	311A00195	SOCIETE D'APPAREILLAGE RADIO-ELECTRIQUE		3, RUE DE L'INDUSTRIE	RENAULT ALAIN
56S00343	316C00204	EATON		17, AVENUE PRINCE HEREDITAIRE ALBERT	SASPORTAS JOSEPH
65S01129	312A00190	INDUSTRIE ELECTRO CHIMIQUE ELECTRONIQUE EN ABREGE I.E.C. ELECTRONIQUE		3, RUE DE L'INDUSTRIE	CHAMBAUT PASCAL
66S01146	315C00220	RIVIERA NEON		3, RUE BIOVES	ALONSO ANDRES
83S01977	321B00202	COMEX	COMEX	3 ET 5, RUE DU GABIAN	GILLI CLAUDE
86S02249	321B00192	S.A.M. ATOMS MONACO		7, RUE DE L'INDUSTRIE	LEO JEAN-CLAUDE
97S03390	321B08045	INVENSYS SAM		5, RUE DU GABIAN	CHANTAL PITEAU
99S03715	321B09075	S.A.M. TECHFILM		7, RUE DE L'INDUSTRIE	LEO JEAN-CLAUDE

**Chapitre 4**  
**L'INDUSTRIE DE**  
**TRANSFORMATION DES**  
**MATIERES PLASTIQUES**

**A-EVOLUTION DU CA et DU CA EXPORT DU SECTEUR DE  
L'INDUSTRIE DE TRANSFORMATION DES MATIERES PLASTIQUES  
ENTRE 1999 ET 2005 (Nombre d'entreprises en 2005 : 12)**



**B- EVOLUTION DU NOMBRE D'ENTREPRISES ET DE LA POPULATION SALARIEE DANS LE SECTEUR DE L'INDUSTRIE DE TRANSFORMATION DES MATIERES PLASTIQUES DEPUIS 1995**



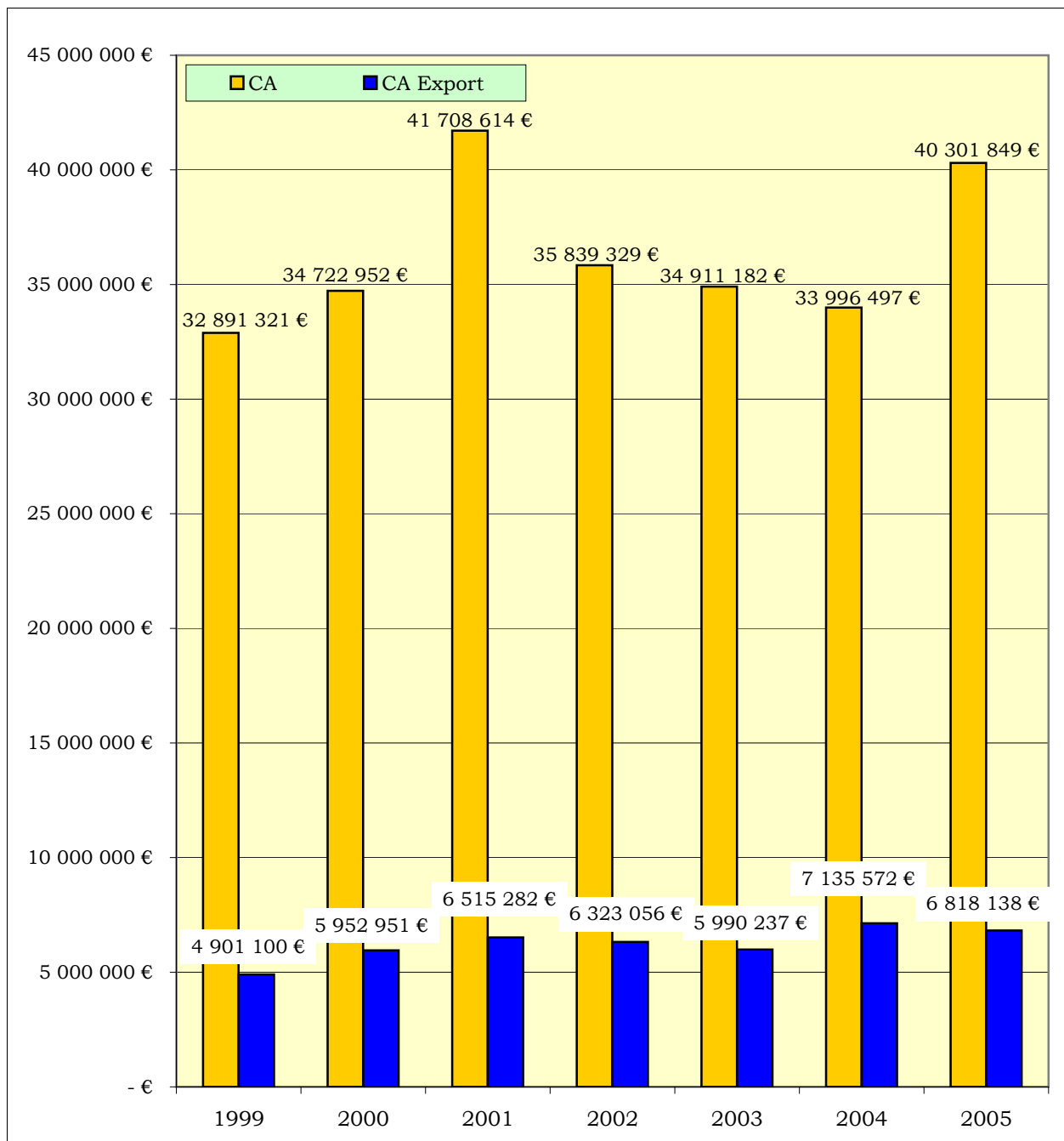


**C-LISTE DE INDUSTRIES DE TRANSFORMATION DES  
MATIERES PLASTIQUES**

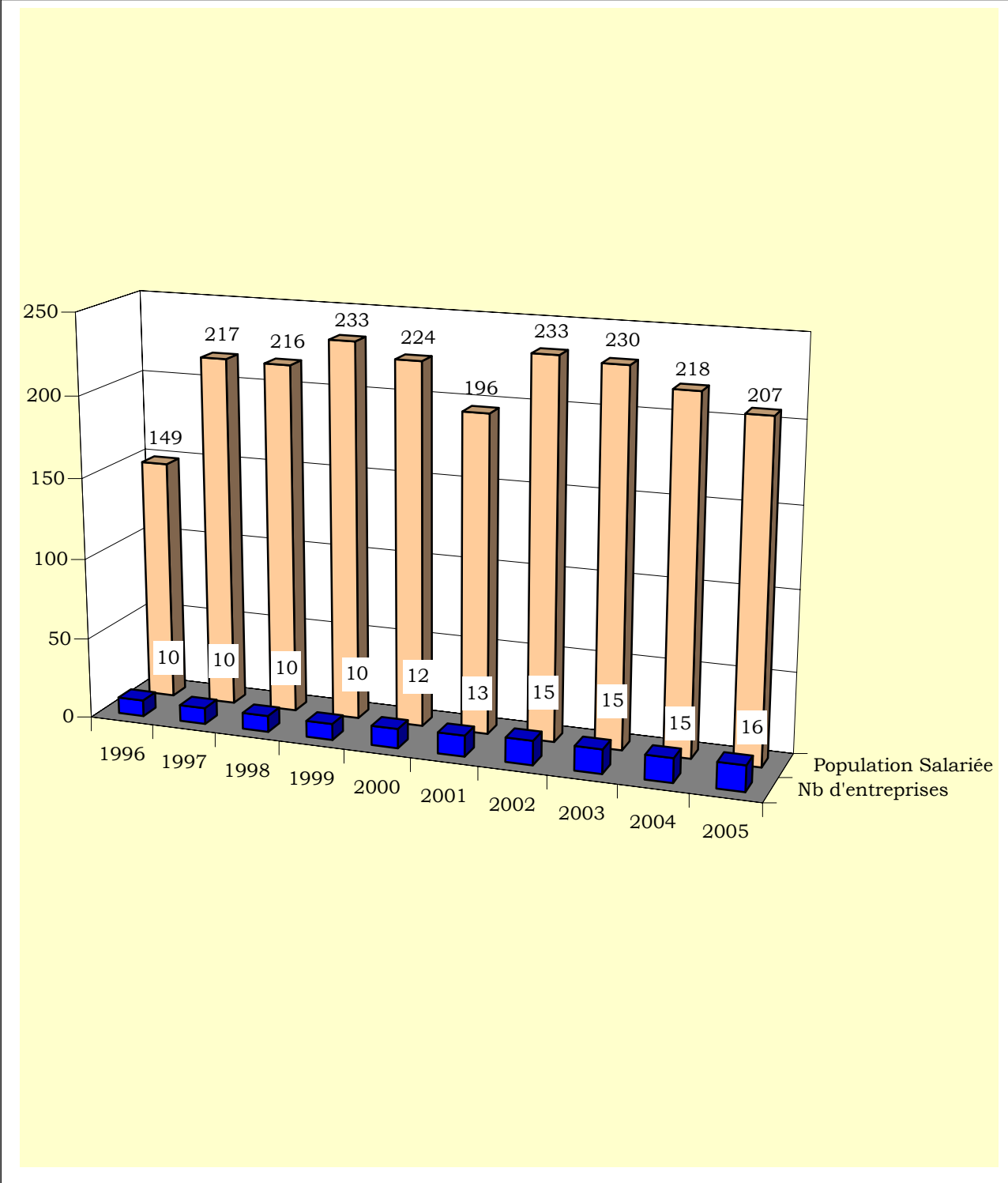
<b>L'INDUSTRIE DE TRANSFORMATION DES MATIERES PLASTIQUES</b>					
<b>N°RCI</b>	<b>Numéro DSEE</b>	<b>Raison Sociale</b>	<b>Enseigne</b>	<b>Adresse</b>	<b>Responsable</b>
56S00140	252C00826	SIAMP-CEDAP		4, QUAI ANTOINE 1ER	DJIERDJIAN TIGRANE
56S00146	251E00562	SOCIETE MONEGASQUE DU CAOUTCHOUC		4, QUAI ANTOINE 1ER	DJIERDJIAN TIGRANE
56S00339	252H00172	INNOGE PE INDUSTRIES SAM	INNOGAZ	RUE DU GABIAN	SOLLIET MICHEL
56S00482	252H00818	MICROTECHNIC		2, RUE DU GABIAN	BENALYCHERIF MONCEF
57S00665	252H00816	A.G.E.M.O.	P.G. PLASTIC	3, RUE DE L'INDUSTRIE	GUILLOIN PAUL
58S00753	252A00828	SILVATRIM		3 ET 5, RUE DU GABIAN	MAYER GERT
72S01370	252A00813	FORMAPLAS		2, BOULEVARD CHARLES III	GILLI CLAUDE
82S01901	252H00820	MECAPLAST		4,6, AV.PRINCE HEREDITAIRE ALBERT	MANNI CHARLES
89S02472	252C00815	S.A.M. PLASCOPAR		3, RUE DU GABIAN	CHEFNEUX CLAUDE
89S02474	252H06764	MECAPLAST PRODUCTION S.A.M.	MECAPLAST PRODUCTION	4, AVENUE PRINCE HEREDITAIRE ALBERT	MANNI CHARLES
89S02550	252H00823	APPAREILS DE FILTRATION INDUSTRIELLE MONEGASQUES EN ABREGE A.F.I.M.O		1, RUE DU GABIAN	JAUME CHRISTIAN
03P06843	252A10926		FREDERIC MARANTIER TECHNOLOGIES	1, AVENUE HENRY DUNANT	MARANTIER FREDERIC

**Chapitre 5 -  
L'INDUSTRIE METALLURGIQUE,  
MECANIQUE et de  
CONSTRUCTION DE MACHINES**

**A- EVOLUTION DU CA et DU CA EXPORT  
DU SECTEUR DE L'INDUSTRIE METALLURGIQUE, MECANIQUE  
ET DE CONSTRUCTION DE MACHINES  
ENTRE 1999 ET 2005 (Nombre d'entreprises en 2005 : 16)**



**B- EVOLUTION DU NOMBRE D'ENTREPRISES ET DE LA POPULATION SALARIEE DANS LE SECTEUR DE L'INDUSTRIE METALLURGIQUE, MECANIQUE ET DE CONSTRUCTION DE MACHINES DEPUIS 1996**



**C- LISTE DES INDUSTRIES METALLURGIQUES, MECANIQUES ET DE  
CONSTRUCTION DE MACHINES**

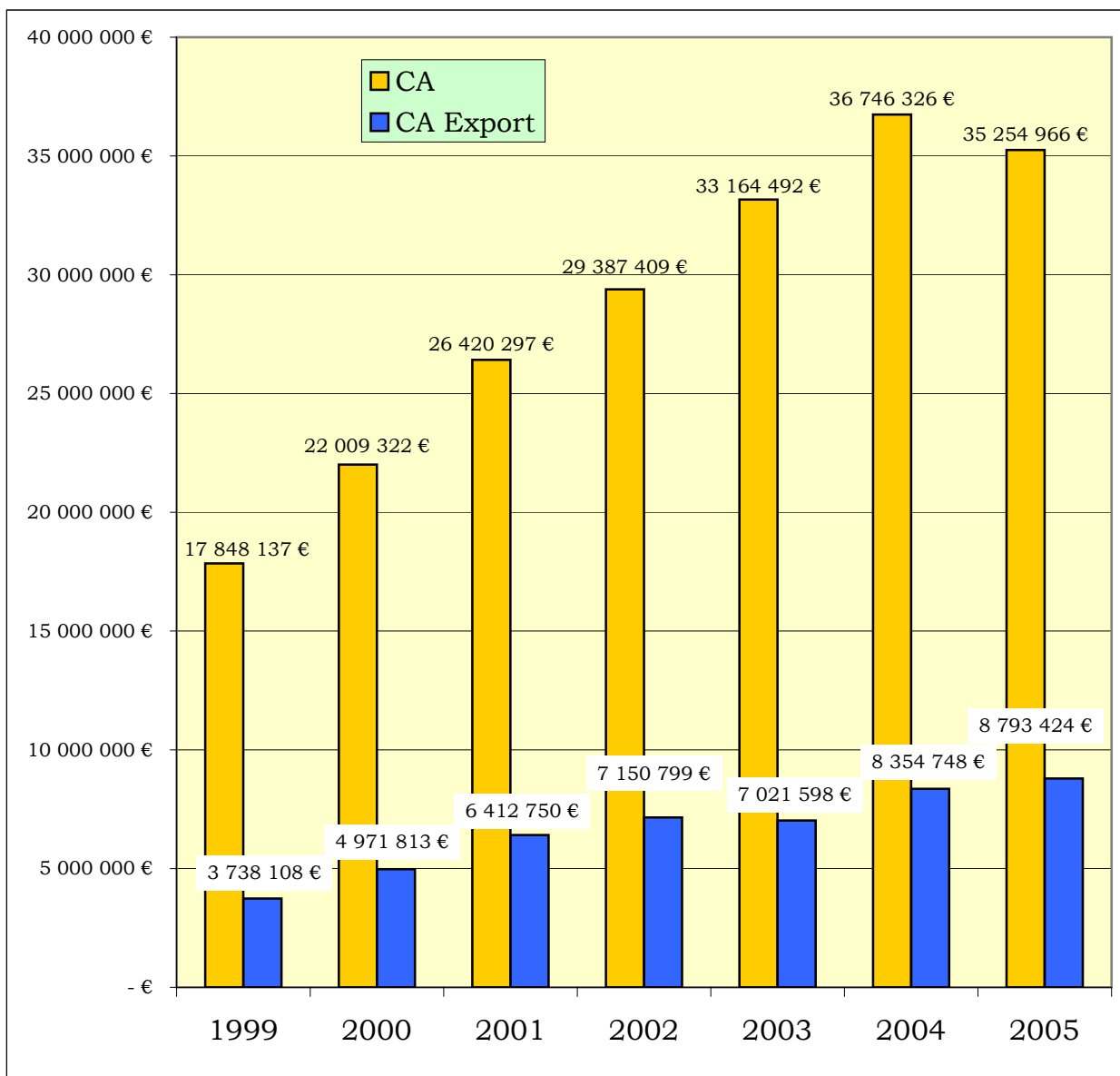
**INDUSTRIES METALLURGIQUES, MECANIQUES ET DE CONSTRUCTION DE MACHINES**

N°RCI	Numéro DSEE	Raison Sociale	Enseigne	Adresse	Responsable
56S00128	332B00207	SOCIETE ANONYME DE FABRICATION D'APPAREILS SCIENTIFIQUES		10, QUAI ANTOINE 1ER	BUSSOTTI GIANFRANCO
56S00321	292K00126	S.A. LA TYROLIENNE		7, RUE DE L'INDUSTRIE	VIAL MARIE-FRANCOISE
56S00722	295E00148	ATELIERS DE CONSTRUCTIONS MECANIQUES ET ELECTRIQUES	CONTI	1, 3, AV. PRINCE HEREDITAIRE ALBERT	ASSELINIAU CLAUDE
65S01138	285D00135	MECANIQUE ET PRECISION ATELIER MECANIQUE	SOCIETE ANONYME MONEGASQUE MECANIQUE ET PRECISION	RUE SAIGE	BERTOLOTTO CARLO
72S01381	285D00137	ATELIERS MECANIQUE DE FONTVIEILLE "AMF"	ATELIERS MECANIQUES DE FONTVIEILLE	1, RUE DU GABIAN	VAN DER HEYDEN HERMAN
75S01508	295M00140	SOCIETE ANONYME ROBOMAT	S.A. ROBOMAT	4,6, AV. PRINCE HEREDITAIRE ALBERT	MANNI CHARLES
89S02500	295N08893	S.A.M. EMPREINTE		9, AVENUE PRINCE HEREDITAIRE ALBERT	KRUFF HANS PETER
91S02706	341Z00169	PROTOTIPO S.A.M.		24, BOULEVARD PRINCESSE CHARLOTTE	PAPINI PAOLO
93P05493	333Z00178		GERARD PARDINI AUTOMATISMES	16, RUE DES ORCHIDEES	PARDINI GERARD
93S02899	295M00134	S.A.M. PRECIS-MECA	PRECIS-MECA	6, AVENUE PRINCE HEREDITAIRE ALBERT	MANNI CHARLES
94S02988	333Z06472	S.A.M. TRAFIPARC		1, AVENUE DES CASTELANS	PIZZI EDMOND
01S03922	341Z09826	VENTURI AUTOMOBILES S.A.M.		7, RUE DU GABIAN	PALLANCA GILDO
01S03961	331B09977	S.C.S. LOEGEL & CIE	MONACO DENTAL ART	2, RUE DES VIOLETTES	LOEGEL FRANCK
01S03978	292C10041	COMPAGNIE MONEGASQUE D'ASCENSEURS		47, RUE GRIMALDI	HERNANDEZ BERNARD
05P07052	285D11612		A2M	3 ET 5, RUE SAIGE	GARELLO FABRICE
AR 00033	285D00130	GIVANNI ROMOLO ARTISAN OUTILLAGE DE PRECISION		RUE PLATI	GIVANNI ROMOLO

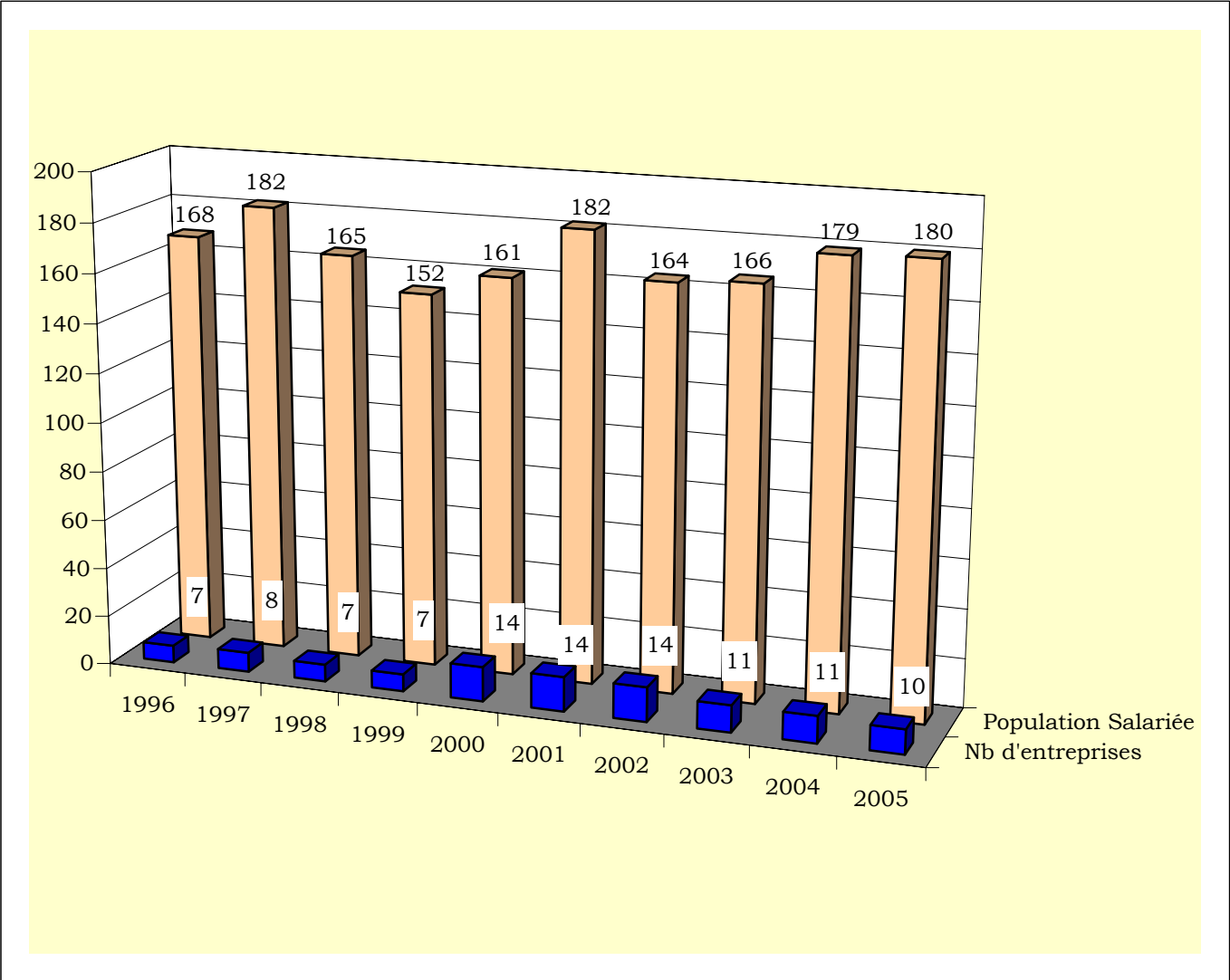
**Chapitre 6**  
**L'INDUSTRIE**  
**TEXTILE/HABILLEMENT**



**A-EVOLUTION DU CA et DU CA EXPORT DU SECTEUR DE  
L'INDUSTRIE TEXTILE ENTRE 1999 ET 2005  
(Nombre d'entreprises en 2005 : 10)**



**B- EVOLUTION DU NOMBRE D'ENTREPRISES ET DE LA POPULATION SALARIEE DANS LE SECTEUR DE L'INDUSTRIE TEXTILE DEPUIS 1996**



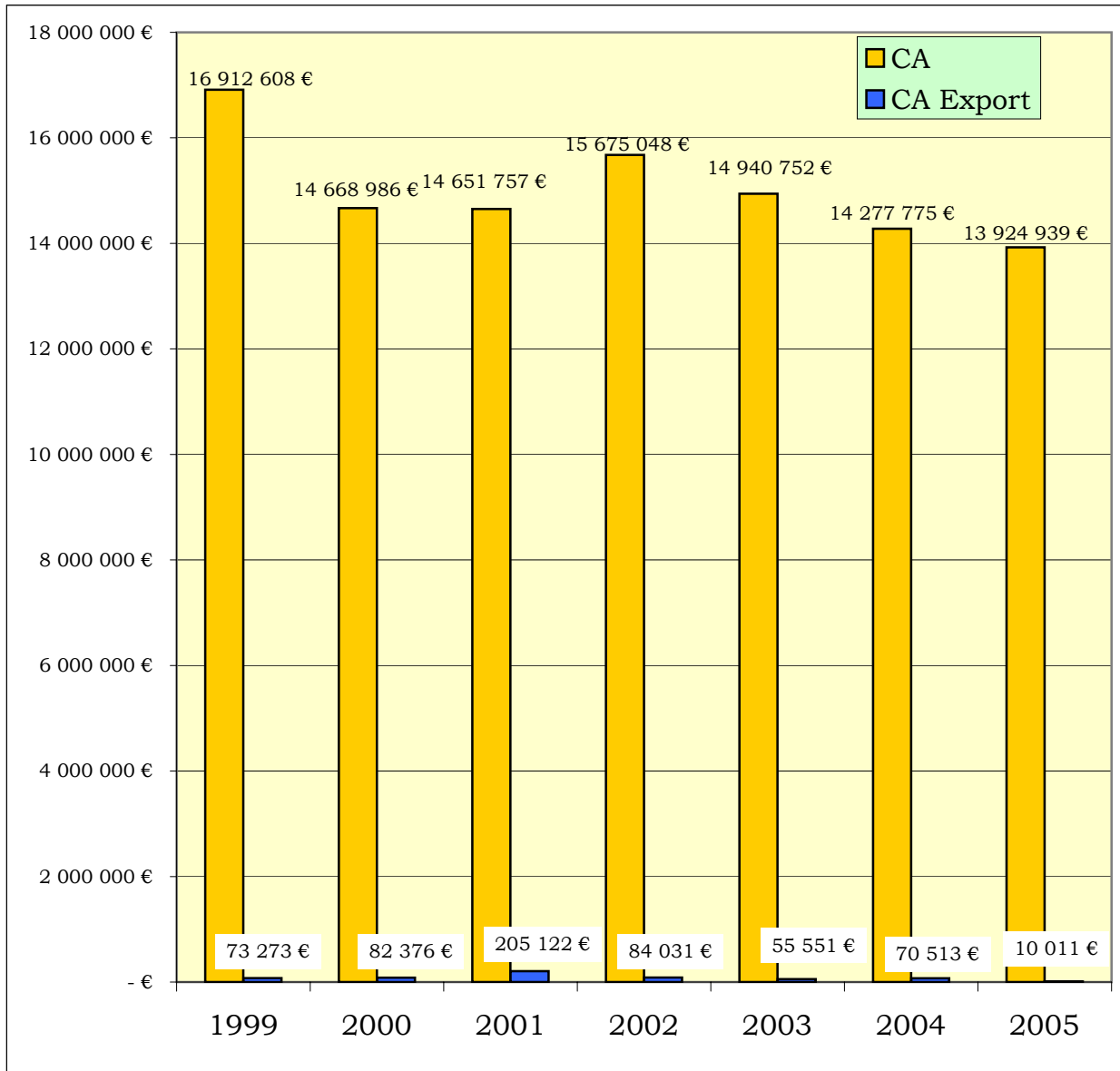


**C-LISTE DES INDUSTRIES DU  
TEXTILE/HABILLEMENT**

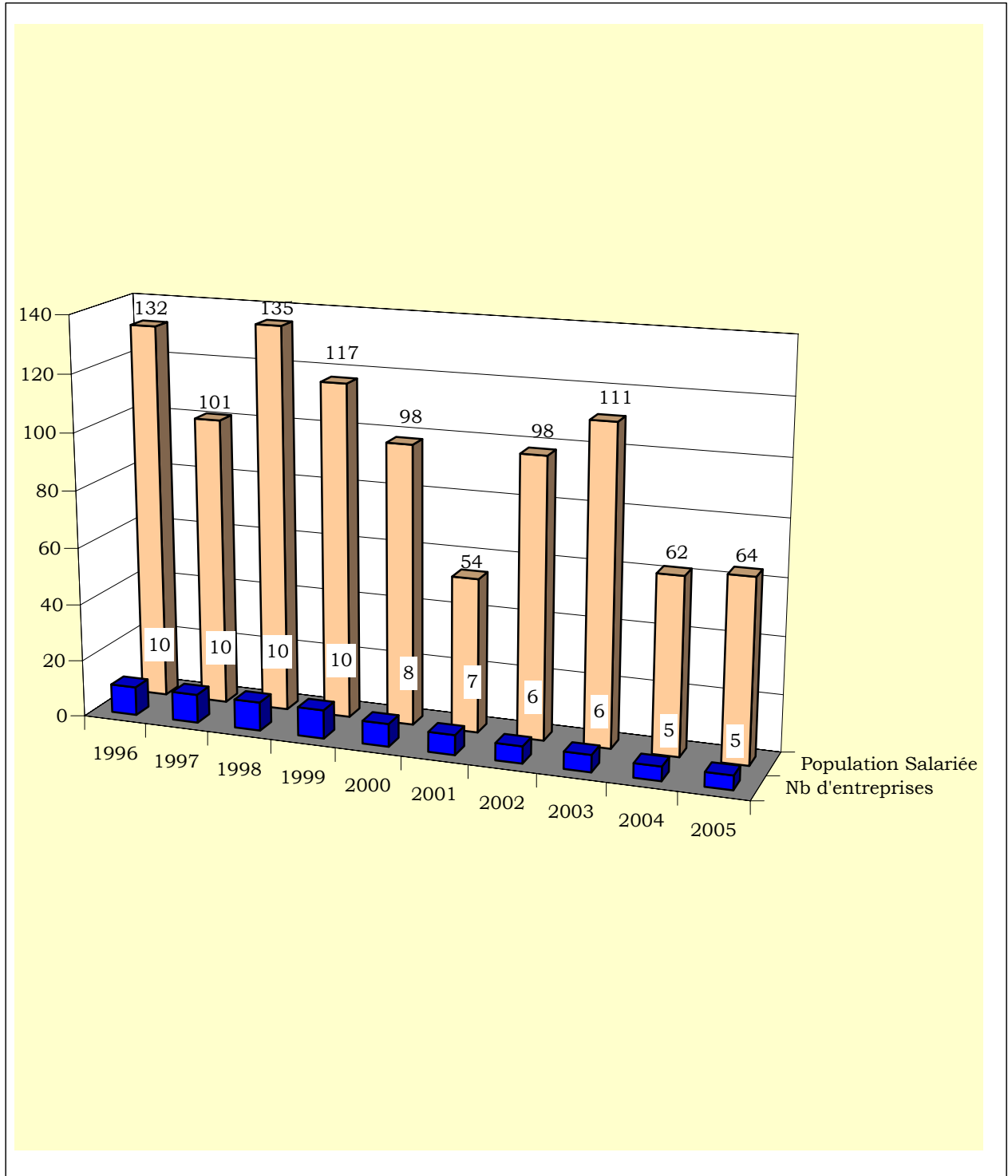
<b><u>L'INDUSTRIE TEXTILE</u></b>					
<b>N°RCI</b>	<b>Numéro DSEE</b>	<b>Raison Sociale</b>	<b>Enseigne</b>	<b>Adresse</b>	<b>Responsable</b>
56S00030	177C00609	BETTINA SOCIETE ANONYME		2, AVENUE CROVETTO	JACQUIN HUGHES
63P02391	182C00616	ANASTASI GIOSOFATTO		6, BD PSSE CHARLOTTE	ANASTASI GIOSOFATTO
72P03146	182C00612	GIANINI SESTINA		20, RUE DES GERANIUMS	GIANNINI SESTA
88S02402	182A00633	BIENFAY S.A.M.		14, AVENUE CROVETTO FRERES	LOPEZ JEAN-MICHEL
90S02654	182J00631	M.C. COMPANY S.A.M.	BANANA MOON	6, AVENUE PRINCE HEREDITAIRE ALBERT	FLACHAIRE DANIEL
96P05943	183Z07445		FOURRURE JEUNEMAITRE	2, RUE DES IRIS	JEUNEMAITRE PHILIPPE
97S03323	182J07805	NOVATEX		6, AV. PRINCE HEREDITAIRE ALBERT	DONATI BERNARD
98P06236	182J08396		J.C.B.	9, AVENUE PRINCE HEREDITAIRE ALBERT	BONURA JEAN CLAUDE
99P06415	182J09149		INTERNATIONAL TEXTILE CONCEPT EN ABREGE	20, BOULEVARD PRINCESSE CHARLOTTE	HEIN CATHERINE
AR 00007	182C00617	BONARRIGO FRANCESCO		3 RUE LANGLE	BONARRIGO FRANCESCO

**Chapitre 7 -  
L'INDUSTRIE  
ALIMENTAIRE**

**A-EVOLUTION DU CA et DU CA EXPORT DU SECTEUR DE  
L'INDUSTRIE ALIMENTAIRE entre 1999 et 2005 (Nombre  
d'entreprises en 2005 : 5)**



**B- EVOLUTION DU NOMBRE D'ENTREPRISES ET DE LA POPULATION SALARIEE DANS LE SECTEUR DE L'INDUSTRIE ALIMENTAIRE DEPUIS 1996**



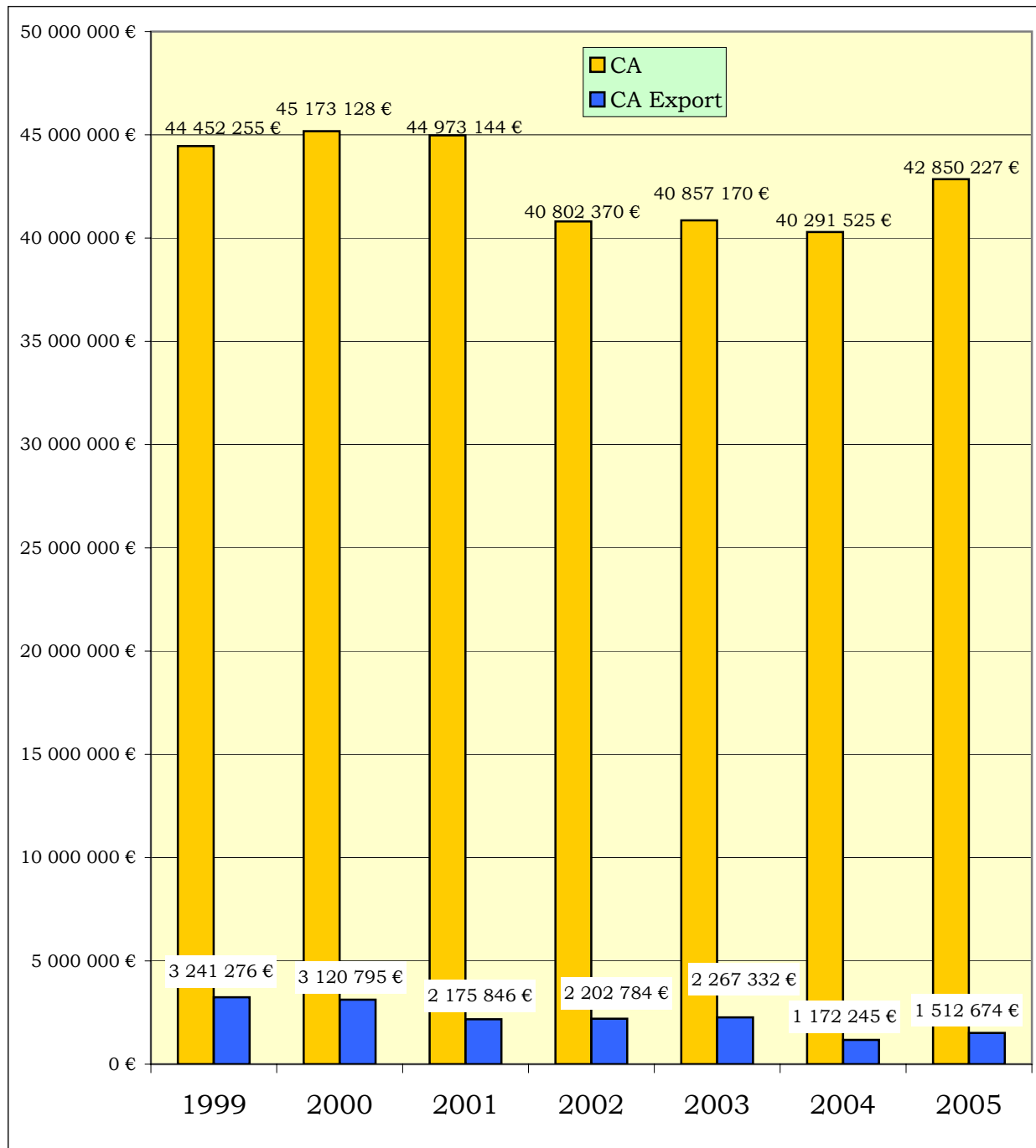
**C-LISTE DES INDUSTRIES  
ALIMENTAIRES**

**L'INDUSTRIE ALIMENTAIRE**

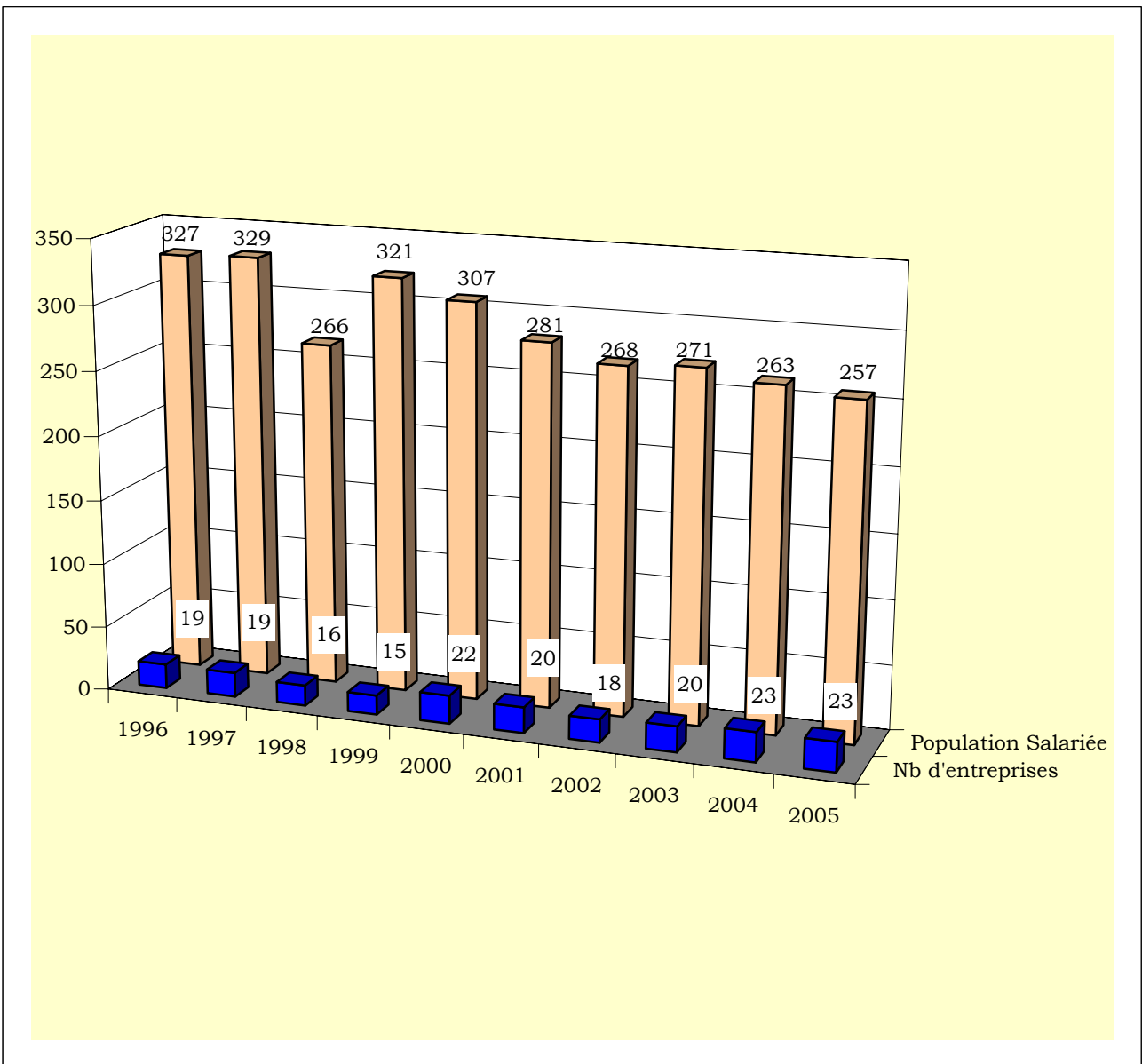
N°RCI	Numéro DSEE	Raison Sociale	Enseigne	Adresse	Responsable
56S00272	158V00599	SOPREM		8, RUE SUFFREN REYMOND	VOGELEY HANS- WILHELM
65S01127	158V01428	OMNIUM MONEGASQUE DE COMMERCE GENERAL		5, RUE DU GABIAN	VOGELEY HANS- WILHELM
74S01445	158F00598	SAMUPE		RUE HONORE LABANDE	FRANCOIS MANTICA
90S02652	158A00585	S.A.M. R. MULLOT		5, RUE DU GABIAN	MULLOT ROGER
97S03278	158A07653	S.A.M. COSTA		7, RUE DE L'INDUSTRIE	COSTA ALAIN

**Chapitre 8 -  
L'INDUSTRIE DE  
L'IMPRIMERIE, DE L'EDITION,  
DU PAPIER ET DU CARTON**

**A-EVOLUTION DU CA et DU CA EXPORT DU SECTEUR DE L'INDUSTRIE DE L'IMPRIMERIE, DE L'EDITION, DU PAPIER ET DU CARTON ENTRE 1999 ET 2005 (Nombre d'entreprises en 2005 : 23)**



**B- EVOLUTION DU NOMBRE D'ENTREPRISES ET DE LA POPULATION SALARIEE DANS LE SECTEUR DE L' INDUSTRIE DE L'IMPRIMERIE, DE L'EDITION, DU PAPIER ET DU CARTON DEPUIS 1996**





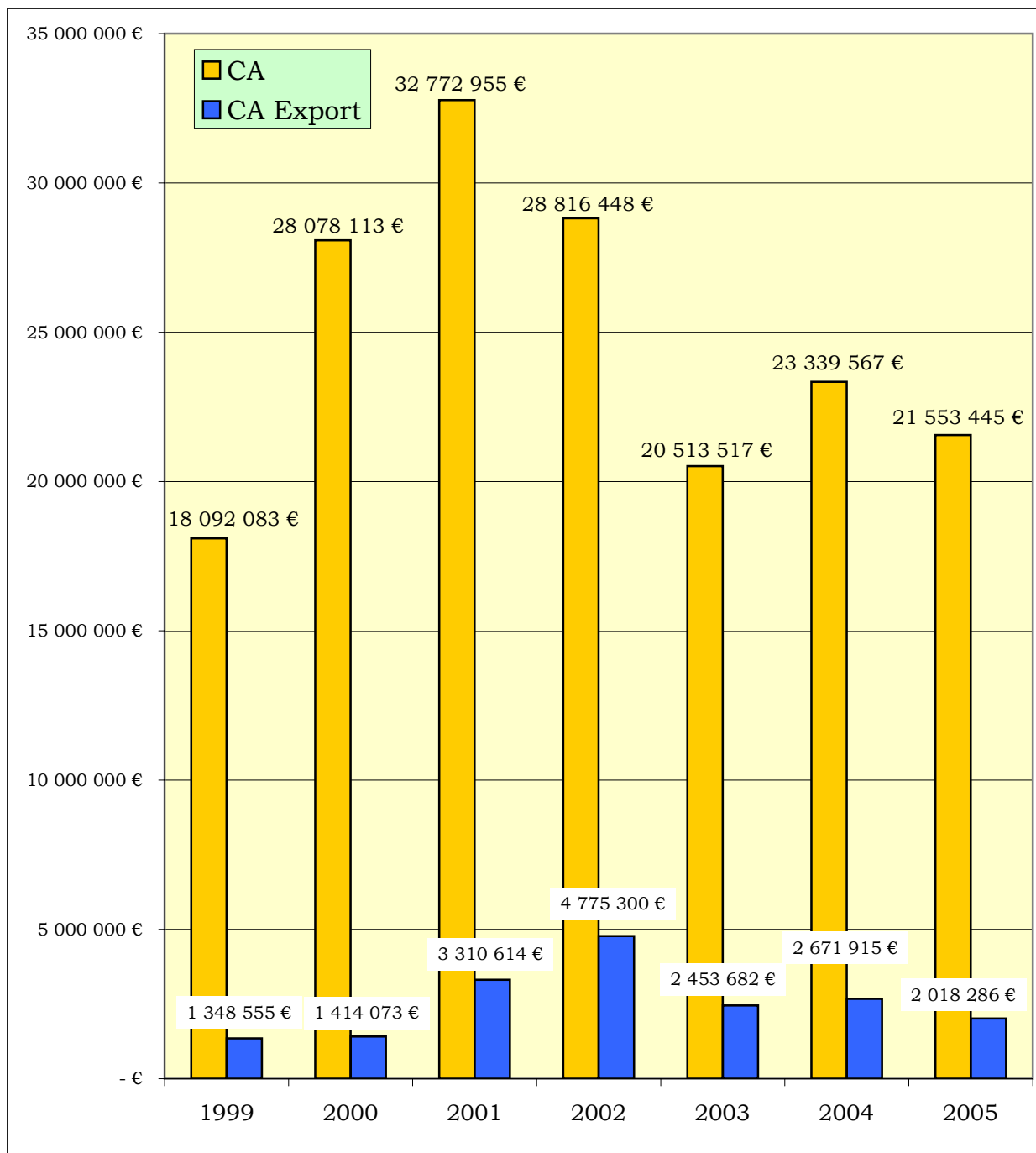
**C-LISTE DES INDUSTRIES DE L'IMPRIMERIE, DE  
L'EDITION, DU PAPIER ET DU CARTON**

<b>L' INDUSTRIE DE L'IMPRIMERIE, DE L'EDITION, DU PAPIER ET DU CARTON</b>					
N°RCI	Numéro DSEE	Raison Sociale	Enseigne	Adresse	Responsable
56S00020	222C00691	S.A.M. PAPETERIES LA ROUSSE	IMPRIMERIE LA ROUSSE	1, RUE PLATI	REVELLI JEAN-LOUIS
61S00999	212B00684	ETABLISSEMENTS DO-RO	DORO	2, BOULEVARD CHARLES III	BATSALLE GERARD
61S01004	212B00685	CREATIONS FERRA	FERRA	2, BOULEVARD CHARLES III	HAMEL IOLANDA
75S01531	222G00711	SOCIETE MONEGASQUE D'INGENIERIE ET SIGNALETIQUE EN ABREGE S.M.I.S.		8, RUE PLATI	LESCANE PATRICK
77S01613	744B03807	MONACO-FACONNAGE	MONACO-FACONNAGE	6, AVENUE PRINCE HEREDITAIRE ALBERT	PISCIOTTA MARIE-LOUISE
78P03815	222C00693		IMPRIMERIE BINUCCI	4, AV. PRINCE HEREDITAIRE ALBERT	BINUCCI JEAN-MARIE
80S01826	222C00701	MULTIPRINT MONACO S.A.M.	E.G.C.	9, AVENUE PRINCE HEREDITAIRE ALBERT	RAFFIN JOELLE
83S01990	222C00702	IMPRIMERIE DE MONACO		5, RUE DE L'INDUSTRIE	RICCOBONO JACQUES
84S02071	222G00707	EUROGRAPH - C.M.P.P.	EUROGRAPH	5, RUE DE L'INDUSTRIE	RICCOBONO MAURICE
84P04131	222G00697		BUREAU ET CREATION LAS MONACO	1, AVENUE HENRY DUNANT	AMALBERTI AUGUSTE
88S02383	222G00709	HELIO GRAPHIC SYSTEM		2, RUE GABIAN	ANGELINI ALCEO
91S02672	222C00696	IMPRIMERIE TESTA	COLLECTION EOLE	12, QUAI ANTOINE 1ER	THEOL GERARD
93S02893	222J10939	MS2 MONACO	MS2 MONACO	31, AVENUE PRINCESSE GRACE	PASTOR JEAN-PIERRE
93S02917	222C03309	BERVICATO & CIE	B.C. COMMUNICATION	2, BOULEVARD DU JARDIN EXOTIQUE	BERVICATO SALVATORE
96P05888	222G07874		J.A. GRAPHIC	3, RUE DE LA COLLE	WENDEN NADINE
96S03193	222J07305	S.C.S. BRILLANT & CIE	EXEPUB	5, RUE BARON SAINTE-SUZANNE	BRILLANT EDMOND
98P06226	222G08352		GRAPHIX NOW	19, BOULEVARD DE SUISSE	FRESCO ANTONIO
98P06243	222J08409		ADHE COLOR	10, BOULEVARD PRINCESSE CHARLOTTE	ANCIA ALAIN
98S03528	222C08457	G.S. COMMUNICATION		9, AVENUE PRINCE HEREDITAIRE ALBERT	HACHE ALAIN
99S03591	222G08705	S.C.S. JEAN-LUC HEROUARD & CIE	CREATIVE MANAGEMENT & CONSULTING	2, RUE HONORE LABANDE	HEROUARD JEAN-LUC
99S03659	222G08911	AV DRAY ET CIE	DITO	20, AVENUE DE FONTVIEILLE	DRAY-CARISSIMI ANNE-VALERIE
00S03752	222J09194	LAURENT GALLIBERT & CIE	GRAVURE DESIGN MONACO	20D, AVENUE CROVETTO FRERES	GALLIBERT LAURENT
04P06948	222E11251		LES FEUILLETS	3, RUE TERRAZZANI	ROSTICHER MARTINE-ANNICK

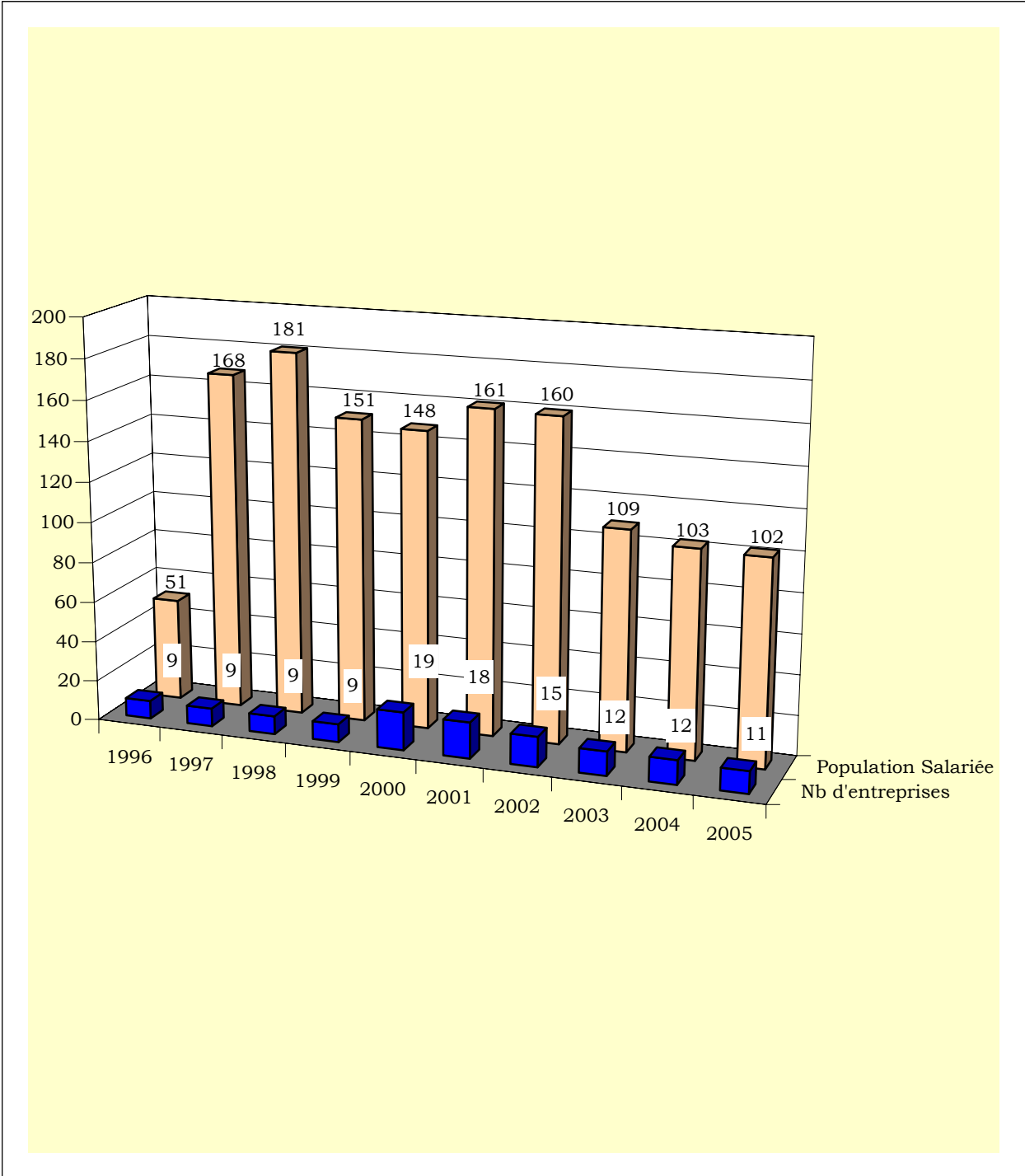
**Chapitre 9 -  
INDUSTRIES  
MANUFACTURIERES DIVERSES**



**A-EVOLUTION DU CA ET DU CA EXPORT DU SECTEUR DES INDUSTRIES MANUFACTURIERES DIVERSES ENTRE 1999 ET 2005**  
 (Nombre d'entreprises en 2005 : 11)



**B- EVOLUTION DU NOMBRE D'ENTREPRISES ET DE LA POPULATION SALARIEE DANS LE SECTEUR DES INDUSTRIES MANUFACTURIERES DIVERSES DEPUIS 1996**



**C-LISTE DES INDUSTRIES MANUFACTURIERES DIVERSES**

<b>LES INDUSTRIES MANUFACTURIERES DIVERSES</b>					
<b>N°RCI</b>	<b>Numéro DSEE</b>	<b>Raison Sociale</b>	<b>Enseigne</b>	<b>Adresse</b>	<b>Responsable</b>
56S00264	362C00779	BIJOUX LUXE		41, AVENUE HECTOR OTTO	FRIGERIO UMBERTO
58S00747	262A00801	PORCELAINES D'ART DE MONACO ET DE MONTE-CARLO		16, RUE DES GERANIUMS	DEBRET JEAN
64S01120	275G00122	FONDERIE DE MONACO S.A.		1, 3, AVENUE PRINCE HEREDITAIRE ALBERT	ALBONETTI MARYLENE
73S01411	266E00299	ENTREPRISE MONEGASQUE DE TRAVAUX		13, BOULEVARD PRINCESSE CHARLOTTE	ORTELLI PHILIPPE
74S01446	203Z00331	LES ATELIERS DU BOIS		4, 6, AVENUE PRINCE HEREDITAIRE ALBERT	TURUANI AUGUSTIN
75S01523	262A00222	MANUFACTURE DE PORCELAINE DE MONACO EN ABREGE M.D.P.M.	MANUFACTURE DE PORCELAINE DE MONACO	36, BD MOULINS	ROZEWICZ MARIA
82S01938	362C00786	ATELIERS DE LA CONDAMINE ALBANU SA	ATELIERS DE LA CONDAMINE ALBANU	5, RUE DU GABIAN	ALBANU THERESE
97C01077	050C07882	S.A.M. ECLOSERIE MARINE DE MONACO		QUAI JEAN-CHARLES REY	CHARVOZ JEANINE
99S03740	362C09172	REPOSSI DIFFUSION S.A.M.		5, IMPASSE DE LA FONTAINE	REPOSSI ALBERTO
04P06964	362C11272		SBIRAZOLI	2, BOULEVARD RAINIER III	SBIRRAZZUOLI JEAN-MICHEL
AR 00004	362C02410	BALLESTRA ARMAND		7, RUE DES ROSES	BALLESTRA ARMAND